IDBank

ԱՌԱՋԻՆ ԿԻՍԱՄՅԱԿԻ ՀԱՇՎԵՏՎՈՒԹՅՈՒՆ

Բովանդակություն

1 Բանկի մասին համառոտ

Հակիրճ անդրադարձ 04
Բանկի կառավարման մարմինները 05
Բանկի առաքելությունը, տեսլականը, արժեքները 06
Բանկը որպես հաշվետու թողարկող 07

2 Մակրոտնտեսական ակնարկ

ՀՀ տնտեսությունը 09
ՀՀ ֆինանսական համակարգը 10

3 Ֆինանսական հաշվետվություն

Ֆինանսական արդյունքների ամփոփում 12
Ֆինանսական հաշվետվություններ 14

4 Ռազմավարական հաշվետվություն

Ռազմավարական ծրագրերի իրագործում 19
Կորպորատիվ սոցիալական պատասխանատվություն 20

5 Ռիսկերի կառավարում

Հիմնական տնտեսական նորմատիվներ 22
Ռիսկերի կառավարման հիմնական մոտեցումներ 23

Պատասխանատու անձանց հայտարարություն 25

1

Բանկի մասին համառոտ

Հակիրճ անդրադարձ 04

Բանկի կառավարման մարմինները 05

Բանկի առաքելությունը, տեսլականը, արժեքները 06

Բանկը որպես հաշվետու թողարկող 07

Հակիրճ անդրադարձ

Ֆինանսական ցուցանիշներ

179,6 մլրդ ակտիվներ

110,9 մլրդ վարկային պորտֆել

134,7 մլրդ պարտավորություններ

44,9 մլրդ կապիտալ

0,7 մլրդ զուտ շահույթ

Գործառնական ցուցանիշներ

588 աշխատակից

355 հազ. հաճախորդ

243 հազ. թողարկված քարտ

56 ATM

523 POS տերմինալ

13 մասնաճյուղ

Moody's վարկանիշ

B2 – երկարաժ. տեղական և արտարժույթով ավանդներ

Հեռանկար - կայուն

Տվյալները՝ 30/06/2021 դրությամբ

Բանկի բաժնետերերը

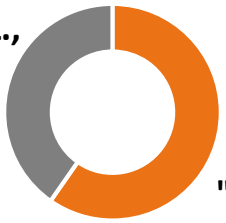

Բանկի վարչությունը

Միեր Աբրահամյան

Արման Ասատրյան

Կարեն Նալբանդյան

Սերգեյ Առաքելյան

Ռաֆիկ Սուվարյան

Անուշիկ Խաչատրյան

Տիգրան Մխիթարյան

Բանկի խորհուրդը

Վարդան Դիլանյան

Կարեն Մարգարյան

Ալեքսանդր Խաչատուրյան

Ելենա Խաչվանքյան

Ալեքսեյ Կոմար

Բանկի առաքելությունը

Լինել առաջին ընտրության բանկ մեր հաճախորդների համար՝ որպես Հայաստանի լավագույն նորարար բանկ:

Բանկի տեսլականը

Դառնալ առաջատար թվային բանկ՝ ընդլայնելով մեր նորարարական, հաճախորդամետ գործունեությունը:

Բանկի արժեքները

Մենք նորարար ենք – Մեր առաջնային նպատակներից է հաճախորդներին որակյալ, արագ և առանց սահմանների բանկային ծառայությունների մատուցումը՝ բաց և նորարարական թվային հարթակի միջոցով:

Մենք թափանցիկ ենք – Մենք շարունակական ջանքեր ենք գործադրում, որպեսզի առավել թափանցիկ լինենք մեր հաճախորդների, ներդրողների, գործընկերների և բաժնետերերի հետ հարաբերություններում:

Մենք վստահելի ենք – Մենք կարևորում ենք մեր շահառուների տվյալների անվտանգ պահպանությունը՝ մեծ ռեսուրսներ ներդնելով դրանք կիբերհարձակումներից և այլ սպառնալիքներից պաշտպանելու համար:

Մենք հավատարիմ ենք – Մենք մեր հաճախորդների կողքին կլինենք կյանքի և՛ լավ, և՛ վատ պահերին՝ ստեղծելով հաճախորդամետ էկոհամակարգ նրանց պահանջմունքների շուրջ:

Մենք թիմային ենք – Մենք խրախուսում ենք մեր աշխատակիցների նորարարական մոտեցումները և համոզված ենք, որ միայն թիմային ջանքերով է հնարավոր հասնել գերազանց արդյունքների:

Բանկը որպես հաշվետու թողարկող

Բանկն իր պատմության ընթացքում առաջին անգամ թողարկել և տեղաբաշխել է պարտատոմսեր 2016 թվականին: Բանկի կողմից պարտատոմսերի թողարկման և տեղաբաշխման նպատակն է միջոցների ներգրավումը, որոնք ուղղվում են Բանկի հիմնական գործունեության ֆինանսավորմանը:

IDBank-ի պարտատոմսերը ցուցակվել են Հայաստանի ֆոնդային բորսայում

2021 թվականի փետրվարին IDBank-ի՝ 2021 թվականի առաջին թողարկման պարտատոմսերը ցուցակվել են «Հայաստանի ֆոնդային բորսա» ԲԲԸ-ում՝ ընդգրկվելով պարտատոմսերի հիմնական (Abond) ցուցակում:

Պարտատոմսերը թողարկվել են 2021 թվականի հունվարին՝ 100 ԱՄՆ դոլար անվանական արժեքով, 30 ամիս շրջանառության ժամկետով, տարեկան 5.0% արժեկտրոնային տոկոսադրույքով:
Արդյունքում՝ ներկայումս երկրորդային շուկայում շրջանառվում են IDBank-ի կողմից իրականացված 6 թողարկումների պարտատոմսերը, որոնց ընդհանուր ծավալը կազմում է 25 մլն ԱՄՆ դոլար և 250 մլն ՀՀ դրամ:

Թողարկված պարտատոմսեր (մլրդ ՀՀ դրամ)

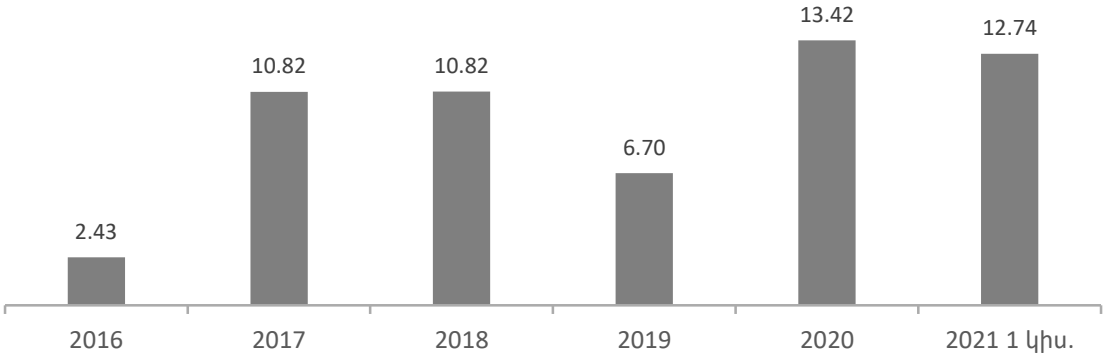

Պարտատոմսերում ներդրողների ռիսկերի գծով էական փոփոխություններ չեն արձանագրվել

Պարտատոմս ձեռք բերելիս ներդրողը հիմնականում կրում է հետևյալ ռիսկերը՝

- ✓ Շուկայական ռիսկ (Տոկոսադրույքի ռիսկ, Արտարժութային ռիսկ և այլն),
- ✓ Պարտատոմսերի իրացվելիության ռիսկ,
- ✓ Գնաճի ռիսկ

30/06/2021թ դրությամբ շուկայում ներդրողի ռիսկերի գծով էական փոփոխություններ չեն արձանագրվել:

2

Մակրոտնտեսական ակնարկ

ՀՀ տնտեսությունը 09

ՀՀ ֆինանսական համակարգը 10

ՀՀ տնտեսությունը

Տնտեսական ակտիվության ցուցանիշ*

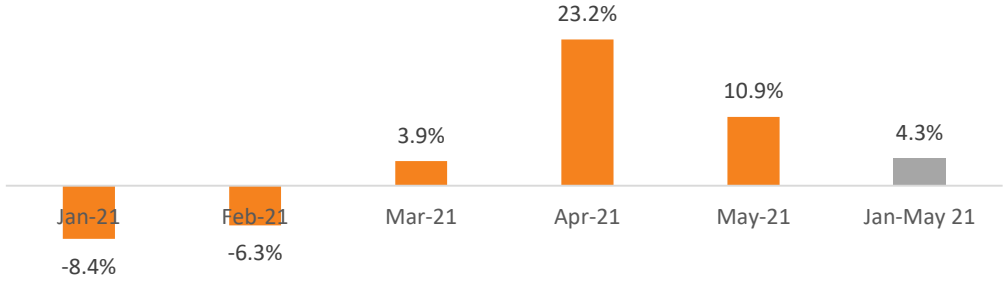

Տնտեսության ճյուղերի փոփոխության դինամիկա*

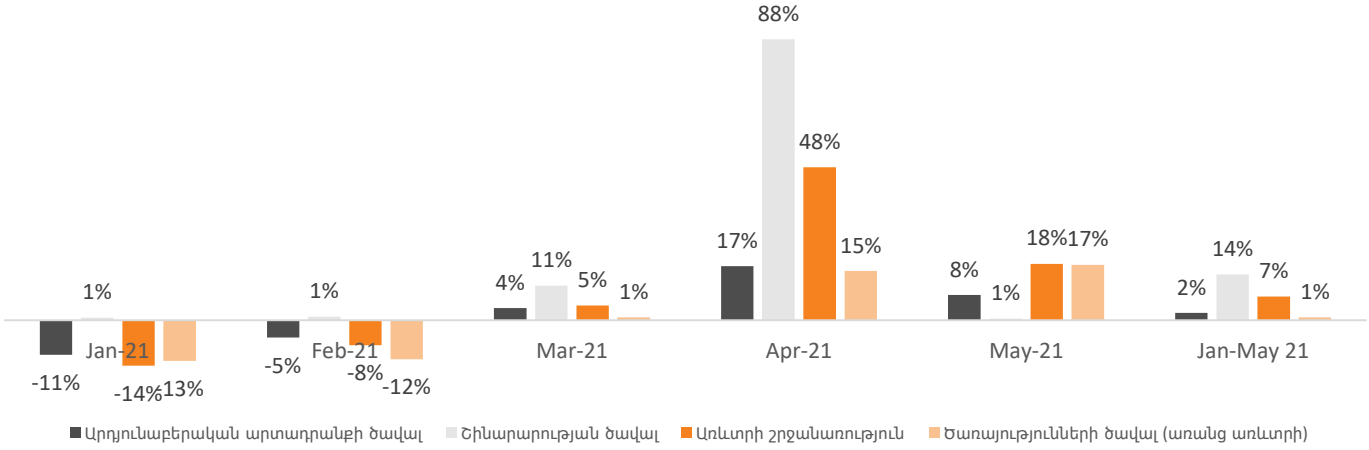

Արտահանման և ներմուծման փոփոխության դինամիկա*

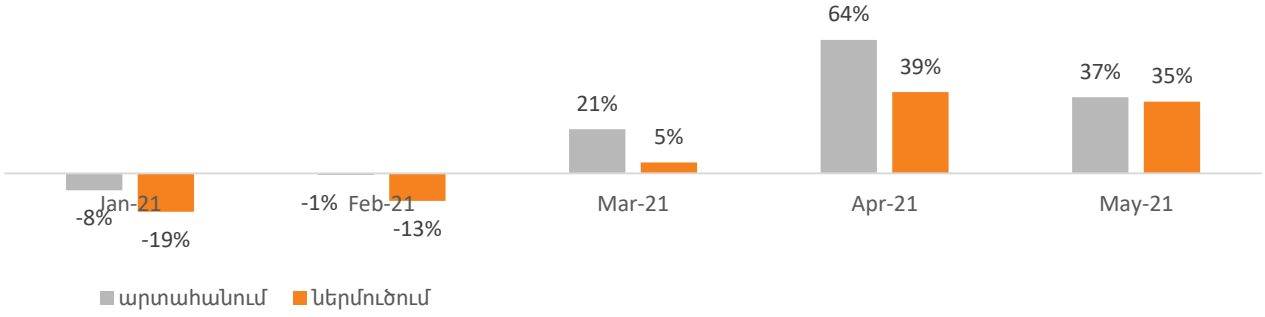

Սպառողական գների ինդեքս*

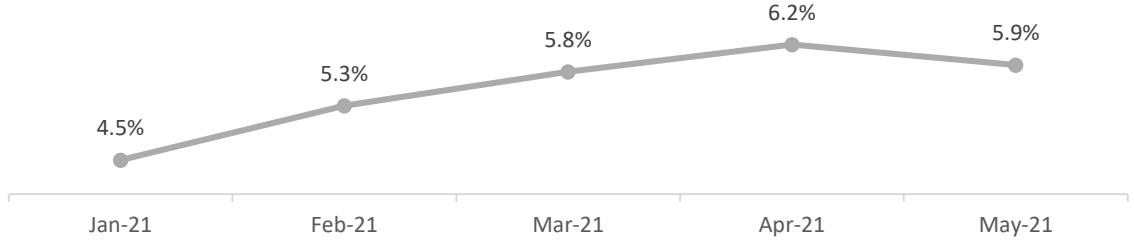

Աղբյուր՝ ՀՀ վիճակագրական կոմիտե
* Ցուցանիշները ներկայացված են նախորդ տարվա նույն ժամանակահատվածի համեմատությամբ:

ՀՀ ֆինանսական համակարգը

ՀՀ բանկային համակարգի ավանդների ծավալ (մլրդ ՀՀ դրամ)

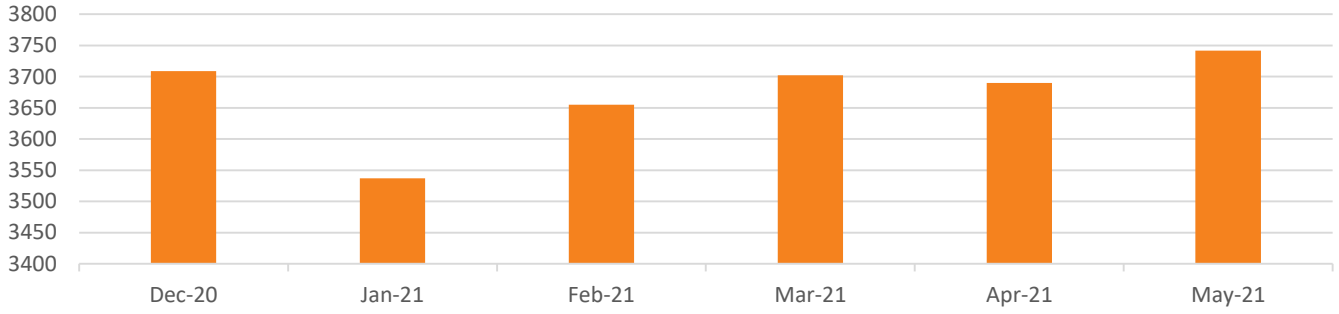

ՀՀ բանկային համակարգի վարկերի ծավալ (մլրդ ՀՀ դրամ)

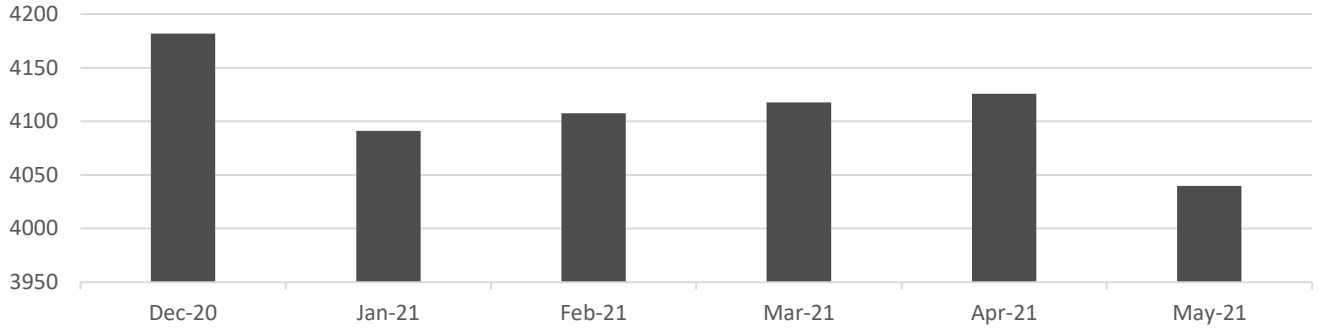

1 տարուց ավելի ժամկետայնությամբ ավանդների միջին տոկոսադրույքներ (%)

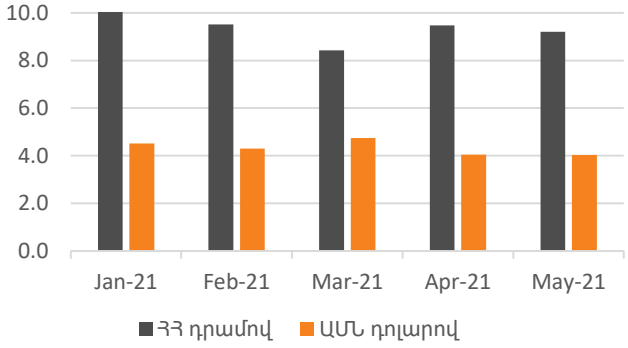

1 տարուց ավելի ժամկետայնությամբ վարկերի միջին տոկոսադրույքներ (%)

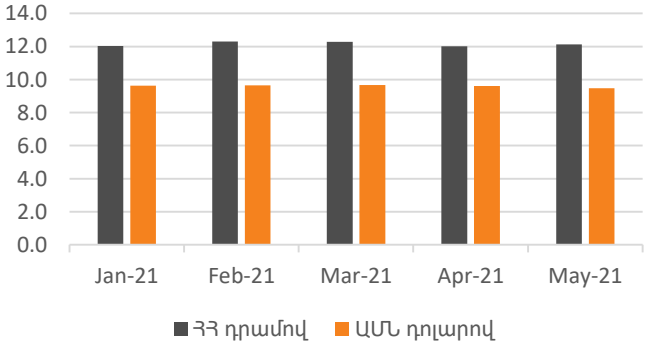

Փոխարժեքներ

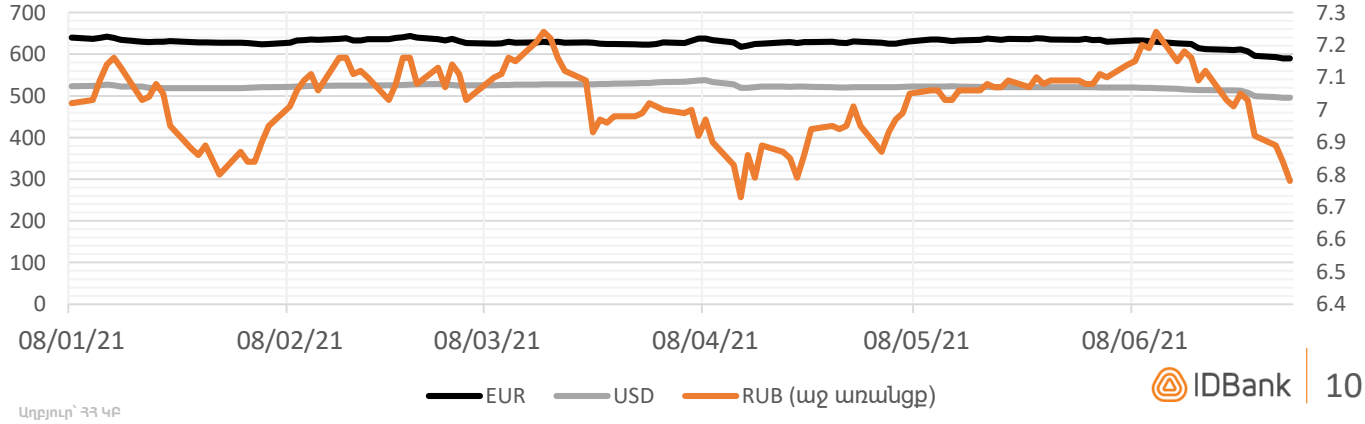

Աղբյուր՝ ՀՀ ԿԲ

3

Ֆինանսական հաշվետվություն

Ֆինանսական արդյունքների ամփոփում 12

Ֆինանսական հաշվետվություններ 14

Ֆինանսական արդյունքների ամփոփում

Ընդամենը ակտիվներ (մլրդ ՀՀ դրամ)

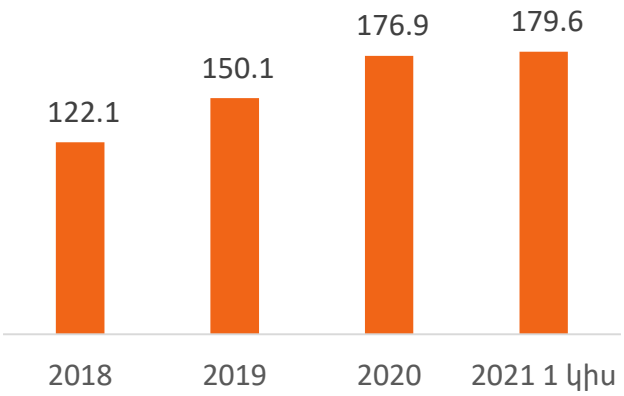

Ընդամենը պարտավորություններ (մլրդ ՀՀ դրամ)

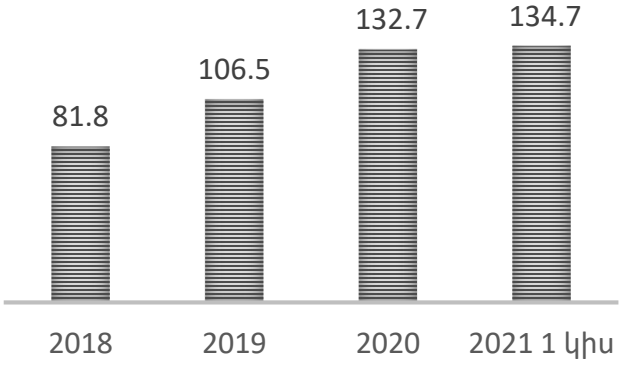

Ընդամենը կապիտալ (մլրդ ՀՀ դրամ)

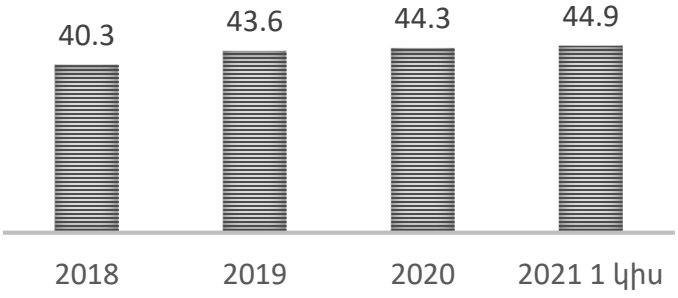

Հաճախորդներին տրված վարկեր ու փոխառություններ (մլն ՀՀ դրամ)

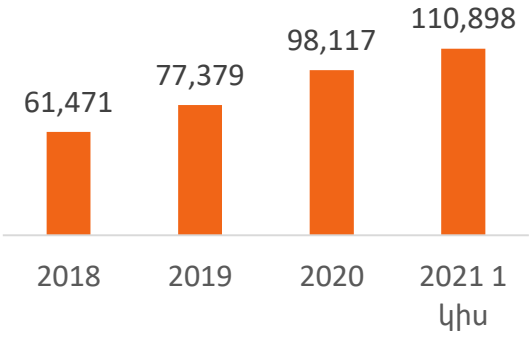

Վարկային պորտֆելի կառուցվածք %

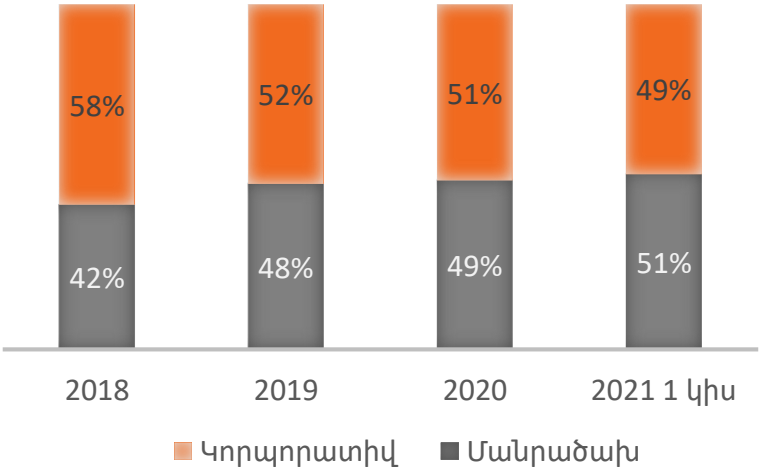

*Տարեկան ցուցանիշները արտացոլում են արտաքին աուդիտորական կազմակերպության կողմից ստուգված տվյալները:

Ֆինանսական արդյունքների ամփոփում

Տոկոսային եկամուտ (մլն ՀՀ դրամ)

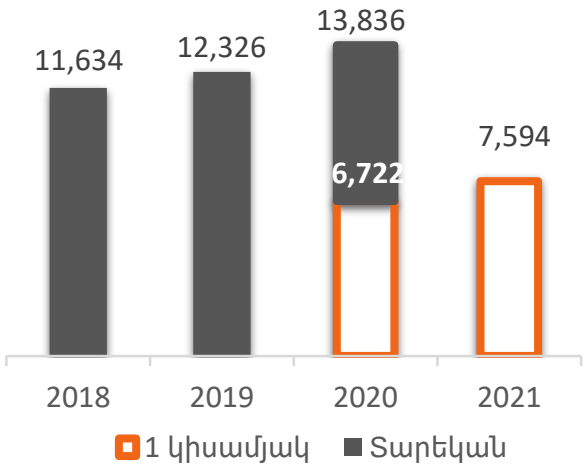

Զուտ տոկոսային եկամուտ (մլն ՀՀ դրամ)

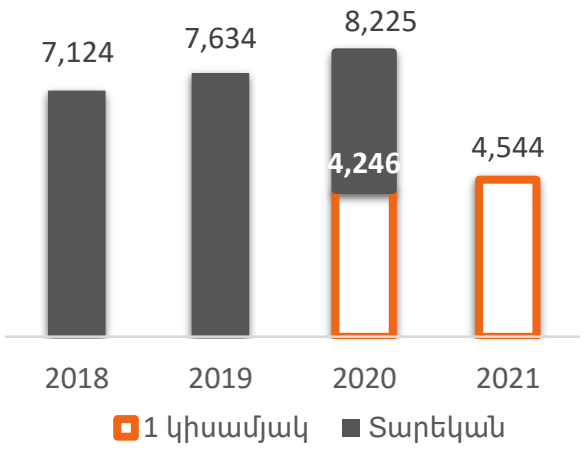

Միջնորդավճարների և այլ վճարների եկամուտ (մլն ՀՀ դրամ)

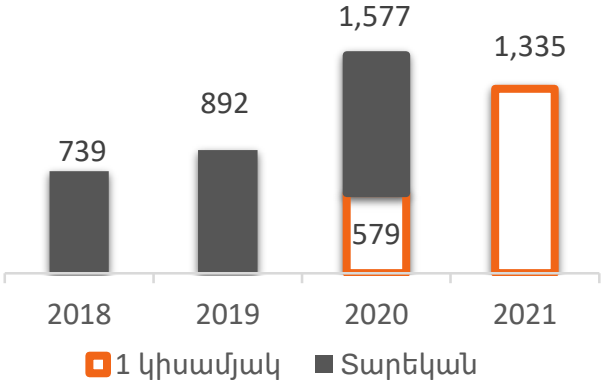

Գործառնական եկամուտ (մլրդ ՀՀ դրամ)

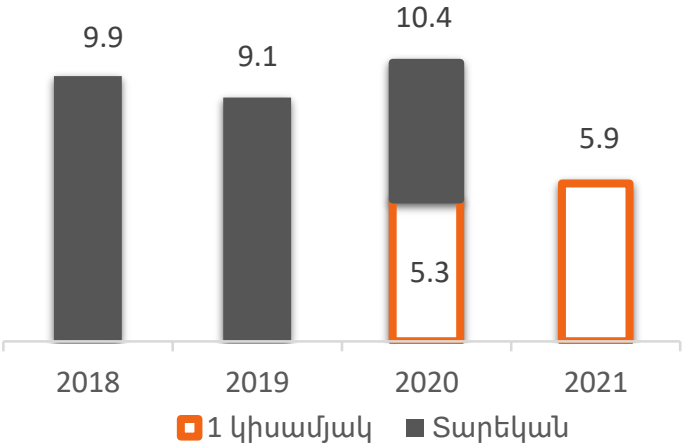

Շահույթ հարկումից հետո (մլրդ ՀՀ դրամ)

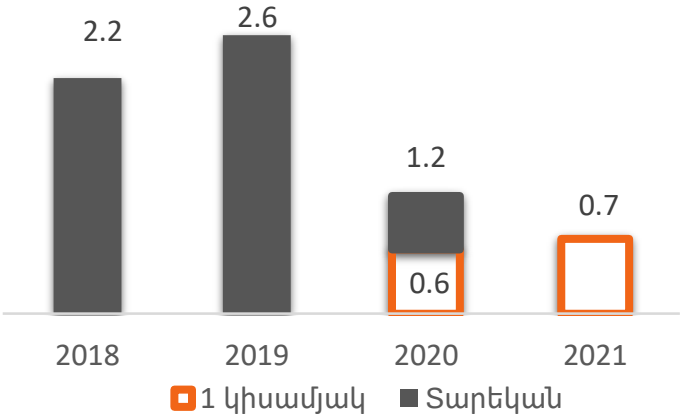

*Տարեկան ցուցանիշները արտացոլում են արտաքին աուդիտորական կազմակերպության կողմից ստուգված տվյալները:

Ֆինանսական հաշվետվություններ

ՄԻՋԱՆԿՅԱԼ ՀԱՇՎԵՏՎՈՒԹՅՈՒՆ

ֆինանսական արդյունքների մասին

«30» Հունիսի 2021 թ.

«ԱԿԴԻ Բանկ» ՓԲԸ ՀՀ, ք. Երևան, Վարդանանց փող 13

(բանկի անվանումը և գտնվելու վայրը)

(հազար դրամ)

ԱՆՎԱՆՈՒՄԸ	Ծանոթագրություններ	01/04/2021 - 30/06/2021	01/01/2021 - 30/06/2021	01/04/2020 - 30/06/2020	01/01/2020 - 30/06/2020
Տոկոսային և նմանատիպ եկամուտներ	3	3,940,549	7,594,033	3,420,192	6,722,112
Տոկոսային և նմանատիպ ծախսեր	3	(1,586,164)	(3,050,042)	(1,247,927)	(2,476,582)
Զուտ տոկոսային և նմանատիպ եկամուտ		**2,354,385**	**4,543,991**	**2,172,265**	**4,245,530**
Միջնորդավճարների և այլ վճարների տեսքով եկամուտներ	4	732,550	1,334,620	310,924	579,456
Միջնորդավճարների և այլ վճարների տեսքով ծախսեր	4	(286,751)	(523,997)	(90,828)	(192,989)
Ստացված զուտ միջնորդավճարներ և այլ վճարներ		**445,799**	**810,623**	**220,096**	**386,467**
Զուտ եկամուտ առևտրային գործառնություններից	5	117,795	355,864	245,975	22,799
Այլ գործառնական եկամուտներ	6	89,006	215,941	214,576	654,500
Գործառնական եկամուտներ		**3,006,985**	**5,926,419**	**2,852,912**	**5,309,296**
Կորուստներ արժեզրկումից	7	(114,330)	(299,592)	(793,672)	(845,612)
Ընդհանուր վարչական ծախսեր	8	(1,753,970)	(3,370,931)	(1,389,986)	(2,801,792)
Այլ գործառնական ծախսեր	9	(769,290)	(1,348,169)	(353,773)	(626,995)
Շահույթը/ (վնասը) մինչև հարկումը		**369,395**	**907,727**	**315,481**	**1,034,897**
Շահութահարկի գծով (ծախս)/փոխհատուցում	10	(133,084)	(203,606)	(357,153)	(392,044)
Ժամանակաշրջանի զուտ շահույթ		**236,311**	**704,121**	**(41,672)**	**642,853**
Այլ համապարփակ ֆինանսական արդյունք		**(79,181)**	**(76,755)**	**313,092**	**(385,615)**
Ֆինանսական արդյունքներ փոխանցված զուտ օգուտ (վնաս)		(11,628)	(11,628)	(43,838)	(50,611)
Իրական արժեքի փոփոխությունից չվաստակած զուտ օգուտ (վնաս)		(82,971)	(80,013)	426,801	(443,318)
Այլ համապարփակ ֆինանսական արդյունքին վերաբերվող բաղկացուցիչ մասի շահութահարկ		15,418	14,886	(69,871)	108,314
Համապարփակ ֆինանսական արդյունք		***157,130***	***627,366***	***271,420***	***257,238***
Մեկ բաժնետոմսին բաժին ընկնող բազային շահույթ	11	0.3	1.0	(0.1)	0.9
Մեկ բաժնետոմսին բաժին ընկնող նոսրացված շահույթ	11	0.3	1.0	(0.1)	0.9

Հաշվետվության վավերացման ամսաթիվը *14/07/21*

Կարգության նախագահ _____ Մ.Աբրահամյան

Գլխավոր հաշվապահ _____ Ա.Խաչատրյան

ՄԻՋԱՆԿՅԱԼ ՀԱՇՎԵՏՎՈՒԹՅՈՒՆ

ֆինանսական վիճակի մասին

«30» Հունիսի 2021 թ.

«ԱԿԴԻ Բանկ» ՓԲԸ ՀՀ, ք. Երևան, Վարդանանց փող.13

(բանկի անվանումը և գտնվելու վայրը)

(հազար դրամ)

ԱՆՎԱՆՈՒՄԸ	Տեղեկագրի գրառ. թիվն ևս	30/06/21	31/12/2020թ. (Աուդիտավորված)
Ակտիվներ			
Կանխիկ դրամական միջոցներ		4,550,201	6,812,304
ՀՀ կենտրոնական բանկում տեղաբաշխված միջոցներ	12	10,025,311	13,352,934
Պահանջներ բանկերի նկատմամբ	13	5,281,670	10,192,585
Ածանցյալ ֆինանսական ակտիվներ	14	38,915	-
Հակադարձ հետգնման պայմանագրերի գծով ստացվելիք գումարներ	15	6,923,689	6,039,207
Հաճախորդներին տրված վարկեր և փոխառություններ	16	110,897,783	98,116,950
Իրական արժեքով՝ այլ համապարփակ ֆինանսական արդյունքների միջոցով չափվող ֆինանսական ակտիվներ	17	9,113,048	8,484,090
Ամորտիզացված արժեքով հաշվառվող այլ ֆինանսական ակտիվներ	18	18,799,425	20,665,861
Հիմնական միջոցներ և ոչ նյութական ակտիվներ	19	8,338,403	8,216,495
Հետաձգված հարկային ակտիվներ	26	-	-
Բռնագանձված ակտիվներ	20	2,529,584	2,484,925
Այլ ակտիվներ	21	3,142,624	2,565,168
Ընդամենը՝ ակտիվներ		***179,640,653***	***176,930,519***
Պարտավորություններ			
Պարտավորություններ բանկերի նկատմամբ	22	23,767,595	31,101,249
Պարտավորություններ հաճախորդների նկատմամբ	23	91,900,332	81,994,955
Այլ փոխառություններ	24	2,564,644	1,868,271
Ածանցյալ ֆինանսական պարտավորություններ	14	-	19,040
Բանկի կողմից թողարկված արժեթղթեր	25	12,741,928	13,416,535
Հետաձգված հարկային պարտավորություններ	26	1,169,004	1,011,620
Այլ պարտավորություններ	27	2,600,573	3,249,638
Ընդամենը՝ պարտավորություններ		***134,744,076***	***132,661,308***
Կապիտալ			
Կանոնադրական կապիտալ	28	33,971,850	33,971,850
Շիժիոն եկամուտ		5,014,099	5,014,099
Պահուստներ՝		582,357	598,457
Գլխավոր պահուստ		107,760	107,760
Հիմնական միջոցների վերագնահատման պահուստ		105,601	105,601
Իրական արժեքով չափվող ֆին. ակտիվների վերագնահատ. պահուստ		368,996	385,096
Հրաշխված շահույթ (վնաս)		5,328,271	4,684,805
Ընդամենը՝ կապիտալ		***44,896,577***	***44,269,211***
Ընդամենը՝ պարտավորություններ և կապիտալ		***179,640,653***	***176,930,519***

Հաշվետվության վավերացման ամսաթիվը *14/07/21*

Վարչության նախագահ _____ Մ.Աբրահամյան

Գլխավոր հաշվապահ _____ Ա.Խաչատրյան

ՄԻՋԱՆԿՅԱԼ ՀԱՇՎԵՏՎՈՒԹՅՈՒՆ

Դրամական միջոցների հոսքերի մասին

«30» Հունիսի 2021 թ.

«ԱԿԻ Բանկ» ՓԲԸ ՀՀ, ք. Երևան, Վարդանանց փող 13

(բանկի անվանումը և գտնվելու վայրը)

(հազար դրամ)

ԱՆՎԱՆՈՒՄԸ	Նախորդ ժամանակաշրջան 01/01/20-ից 30/06/20թ.	Հաշվետու ժամանակաշրջան 01/01/21-ից 30/06/21թ.
1. Դրամական հոսքեր գործառնական գործունեությունից		
Դրամական միջոցների զուտ հոսքեր՝ մինչև գործառնական ակտիվների և պարտավորությունների փոփոխությունը	**3,052,933**	**3,910,418**
Ստացված տոկոսներ	6,324,996	7,827,608
Վճարված տոկոսներ	(2,086,857)	(2,255,804)
Ստացված կոմիսիոն գումարներ	579,456	1,334,620
Վճարված կոմիսիոն գումարներ	(192,989)	(523,997)
Արտարժույթի առք ու վաճառքի գործառնություններից օգուտ/(վնաս)	207,088	203,480
Լսելիությամբ դուրս գրված ակտիվների վերադարձ	788,260	888,414
Վճարված աշխատավարձ և դրան հավասարեցված այլ վճարումներ	(1,883,822)	(2,007,571)
Գործառնական գործունեությունից ստացված այլ եկամուտներ և վճարված այլ ծախսեր	(683,199)	(1,556,332)
Դրամական հոսքեր գործառնական ակտիվների և պարտավորությունների փոփոխությունից	**(4,245,618)**	**(3,518,396)**
Գործառնական ակտիվներում նվազում/ (ավելացում)	(11,190,478)	(11,805,877)
այդ թվում՝ վարկերի և փոխառությունների նվազում/ (ավելացում)	(10,988,317)	(11,555,644)
այլ գործառնական ակտիվների նվազում/(ավելացում)	(202,161)	(250,233)
Գործառնական պարտավորությունների ավելացում (նվազում)	6,944,860	8,292,481
այդ թվում՝ հաճախորդների ներգրաված պարտավորությունների ավելացում/(նվազում)	6,239,750	12,071,892
այլ գործառնական պարտավորությունների ավելացում/(նվազում)	705,110	(3,779,411)
Զուտ դրամական հոսքեր գործառնական գործունեությունից մինչև շահութահարկի վճարումը	**(1,192,685)**	**397,022**
Վճարված շահութահարկ	(5,000)	(975,000)
Զուտ դրամական հոսքեր գործառնական գործունեությունից	**(1,197,685)**	**(577,978)**
2. Դրամական հոսքեր ներդրումային գործունեությունից	**x**	**x**
Այլ ֆինանսական ակտիվներում ներդրումների նվազում (ավելացում)	(256,042)	2,195,201
Այլ անմնաց կանոնադրական կապիտալում ներդրումների նվազում (ավելացում)	(671,648)	(1,562,463)
Հիմնական միջոցներում և ոչ նյութական ակտիվներում կապիտալ ներդրումների նվազում (ավելացում)	(286,237)	(4,465)
Հիմնական միջոցների և ոչ նյութական ակտիվների (Ներդրումների) օտարում	(525,675)	(667,599)
Զուտ դրամական հոսքեր ներդրումային գործունեությունից	**(1,739,602)**	**(39,326)**
3. Դրամական հոսքեր ֆինանսական գործունեությունից	**x**	**x**
Բանկերից ստացված փոխառությունների ավելացում (նվազում)	(753,980)	(3,551,963)
Բանկի կողմից թողարկված արժեթղթերի ավելացում (նվազում)	846,011	-
Զուտ դրամական հոսքեր ֆինանսական գործունեությունից	**92,031**	**(3,551,963)**
Արտարժույթի փոխարժեքի փոփոխության ազդեցությունը դրամական միջոցների և դրանց համարժեքների վրա	(111,987)	(471,243)
Դրամական միջոցների և դրանց համարժեքների զուտ աճ/(նվազում)	**(2,957,243)**	**(4,640,510)**
Դրամական միջոցներ և դրանց համարժեքներ ժամանակաշրջանի սկզբում	17,144,330	20,123,865
Դրամական միջոցներ և դրանց համարժեքներ ժամանակաշրջանի վերջում	**14,187,087**	**15,483,355**

Հաշվետվության վերջին ամսաթիվը *14/07/21*

Վարչության նախագահ _____ Մ.Աբրահամյան

Գլխավոր հաշվապահ _____ Ա.Խաչատրյան

ՄԻՋԱՆԿՅԱԼ ՀԱՇՎԵՏՎՈՒԹՅՈՒՆ

Սեփական կապիտալում փոփոխությունների մասին

«30» Հունիսի 2021 թ.

«ԱԿԴԻ Բանկ» ՓԲԸ ՀՀ, ք. Երևան, Կարդանանց փող 13

(բանկի անվանումը և գտնվելու վայրը)

(Ռուզար դրամ)

ԱՆՎԱՆՈՒՄԸ	Կանոնադրական կապիտալ	Էմիսիոն եռամսյա	Պահուստային պահուստ	Հիմնական միջոցների վերագնահատման պահուստ	Իրական արժեքով՝ այլ համ. ֆին. արդ. միջ չամրագրվող ֆին. ակտիվների վերագ. պահուստ	Չբաշխված շահույթ (վնաս)	Ընդամենը կապիտալ
Նախորդ ֆինանսական տարվա հաշվետվության միջանկյալ ժամանակաշրջան (տարվա սկզբից աճողական)							
Մնացորդը 2020թ. հունվարի 1-ի դրությամբ (ստուգված)	33,971,850	5,014,099	107,760	110,808	842,981	3,508,136	**43,555,634**
Տարվա շահույթ (վնաս)	-	-	-	-	-	642,853	**642,853**
Այլ համապարփակ ֆինանսական արդյունք	-	-	-	**(5,207)**	**(380,408)**	-	**(385,615)**
Ֆինանսական արդյունքներ փոխանցված զուտ օգուտ (վնաս)	-	-	-	**(5,207)**	(45,404)	-	**(50,611)**
Իրական արժեքի փոփոխությունից չմնարակած զուտ օգուտ (վնաս)	-	-	-	-	(443,318)	-	**(443,318)**
Այլ համապարփակ ֆինանսական արդյունքին վերաբերող բաղադրիչից մասի շահութահարկ	-	-	-	-	108,314	-	**108,314**
Մնացորդը 2020թ. հունիսի 30-ի դրությամբ (չաստուգված)	**33,971,850**	**5,014,099**	**107,760**	**105,601**	**462,573**	**4,150,989**	**43,812,872**
Ընթացիկ տարվա միջանկյալ ժամանակաշրջան (տարվա սկզբից աճողական)							
Մնացորդը 2021թ. հունվարի 1-ի դրությամբ (ստուգված)	33,971,850	5,014,099	107,760	105,601	385,096	4,684,805	**44,269,211**
Նախորդ տարիներին վերաբերվող կարգավորումներ	-	-	-	-	60,655	(60,655)	-
Վերահաշվարկված մնացորդ	**33,971,850**	**5,014,099**	**107,760**	**105,601**	**445,751**	**4,624,150**	**44,269,211**
Տարվա շահույթ (վնաս)	-	-	-	-	-	704,121	**704,121**
Այլ համապարփակ ֆինանսական արդյունք	-	-	-	-	**(76,755)**	-	**(76,755)**
Ֆինանսական արդյունքներ փոխանցված զուտ օգուտ (վնաս)	-	-	-	-	(11,628)	-	**(11,628)**
Իրական արժեքի փոփոխությունից չմնարակած զուտ օգուտ (վնաս)	-	-	-	-	(80,013)	-	**(80,013)**
Այլ համապարփակ ֆինանսական արդյունքին վերաբերող բաղադրիչից մասի շահութահարկ	-	-	-	-	14,886	-	**14,886**
Մնացորդը 2021թ. հունիսի 30-ի դրությամբ (չաստուգված)	**33,971,850**	**5,014,099**	**107,760**	**105,601**	**368,996**	**5,328,271**	**44,896,577**

Հաշվետվության վավերացման ամսաթիվը 14/07/21

Վարչության նախագահ _____ Մ.Աբրահամյան

Գլխավոր հաշվապահ _____ Ա.Խաչատրյան

4

Ռազմավարական հաշվետվություն

Ռազմավարական ծրագրերի իրագործում 19

Կորպորատիվ սոցիալական պատասխանատվություն 20

Ռազմավարական ծրագրերի իրագործում

Բանկը, հավատարիմ մնալով իր՝ Հայաստանի լավագույն թվային բանկ դառնալու տեսլականին, մշտապես զարգացնում է թվային բանկինգի գործիքակազմը, նախաձեռնում տարբեր նորարարական նախագծեր՝ հնարավորություն տալով հաճախորդներին օգտվել արագ, հարմարավետ և ապահով ծառայություններից՝ ցանկացած վայրում և ցանկացած ժամի:

Թվային բանկինգի հիմնական գործիքակազմը

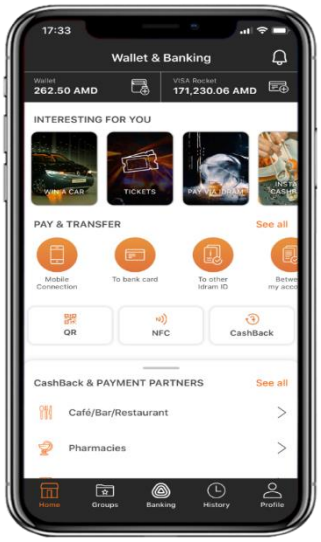

Ամբողջովին հեռավար նույնականացում

QR/NFC անհպում վճարումներ

Քարտերի պատվիրում և հաշիվների բացում

Ակնթարթային քեշբեք QR/NFC վճարումներից

Օնլայն ապառիկ - Rocket Line

Տոմսեր գնելու հնարավորություն

Հայաստան/Ռուսաստան երկկողմանի փոխանցումներ IDPay-ի միջոցով

Հիմնական բանկային գործառույթներ

P2P փոխանցումներ (քարտից քարտ, դրամապանակից քարտ, դրամապանակից դրամապանակ)

Թվային բիզնեսի հիմնական ձեռքբերումները

Հաջողվել է զգալի ձեռքբերումներ գրանցել թվային բիզնեսի զարգացման ոլորտում: Մասնավորապես՝

- առաջատար դիրքերում ենք թվային բանկինգի ֆունկցիոնալով և հավելվածի ներբեռնումների քանակով
- թվային հարթակներում ունենք հաճախորդների ակտիվության զգալի աճ, աճել է ինչպես թվային հարթակներում գրանցված հաճախորդների, այնպես էլ թվային հարթակներում ակտիվ հաճախորդների թիվը
- Դինամիկ կերպով աճում է նաև թվային հարթակներով բանկային պրոդուկտների վաճառքների ծավալը:

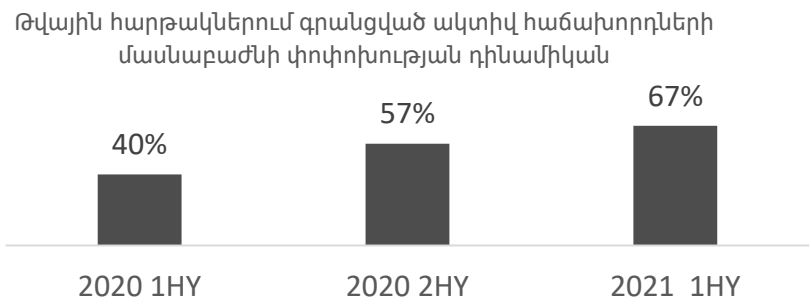

Կորպորատիվ սոցիալական պատասխանատվություն

Բանկին հաջողվել է առաջին կիսամյակի ընթացքում իրագործել ռազմավարությամբ սահմանված նպատակները և ծրագրերը, ինչպես նաև տարվա ընթացքում իրականացնել բազմաթիվ նախագծեր սոցիալական պատասխանատվության շրջանակներում:

«Մի դրամի ուժն» ծրագրի ամփոփում

IDBank-ն ու Իդրամը, ամփոփելով «Մի դրամի ուժը» նախաձեռնության հերթական ծրագիրը, 6.962.504 ՀՀ դրամ են փոխանցել Հայրենիքի պաշտպանի վերականգնողական կենտրոնին: Գումարը հավաքվել է շնորհիվ ընկերությունների հաճախորդների, որոնք վճարումներ են կատարել Իդրամով, IDBanking.am առցանց հարթակով և երկու ընկերությունների տերմինալներով, իսկ ընկերությունները յուրաքանչյուր վճարման դիմաց Վերականգնողական կենտրոնին են փոխանցել 1 դրամ:

IDream. Նոր ծրագիր ուսանողների համար IDBank-ից

IDream ծրագիրը հնարավորություն է տալիս յուրաքանչյուր երիտասարդի ձեռք բերել տեսական և գործնական մի շարք գիտելիքներ վաճառքի, սպասարկման ոլորտում, ինչպես նաև ձեռք բերել նոր գիտելիքներ և հմտություններ բանկային գործում: IDBank-ի կողմից կազմակերպված նմանատիպ կրթական ծրագրերի արդյունքում վերջին 2 տարիների ընթացքում մեր թիմը համալրվել է շուրջ երեք տասնյակ նորավարտ ուսանողներով, որոնք իրենց կարիերան սկսել և շարունակում են IDBank-ում:

IDBank-ի ֆինանսավորմամբ հունիսմեկյան միջոցառումներ են անցկացվել

IDBank-ը հունիսի 1-ին տոն է պարգևել Արցախի սահմանամերձ գյուղերի երեխաներին: Կարմիր գյուղ, Սարուշեն, Կարմիր Շուկա, Խերխան, Քարահունջ գյուղերից 220 երեխայի համար կազմակերպվել է այց Ստեփանակերտ, որտեղ փոքրիկները Վահրամ Փափազյանի անվան պետական դրամատիկական թատրոնում մանկական ներկայացում են դիտել: Այնուհետև երեխաները անակնկալ նվերներ են ստացել:

5

Ռիսկերի կառավարում

Հիմնական տնտեսական նորմատիվներ 22

Ռիսկերի կառավարման հիմնական մոտեցումներ 23

Հիմնական տնտեսական նորմատիվներ

Բանկի ֆինանսական կայունությունը բնութագրող երկու ցուցանիշները՝ կապիտալի համարժեքությունը և իրացվելիությունը, գտնվում են պահանջվող նվազագույն մեծությունից բարձր մակարդակում:

2021 թվականի 1-ին կիսամյակում Բանկի կապիտալի համարժեքության նորմատիվը կազմել է 22.7% (պահանջվող նվազագույն մեծությունը 12% է), իսկ ընդհանուր և ընթացիկ իրացվելիության նորմատիվները՝ համապատասխանաբար 21.4% և 83.8% (պահանջվող նվազագույն մեծությունները համապատասխանաբար 15% և 60% են):

Կապիտալի համարժեքության նորմատիվ Ն1(2)

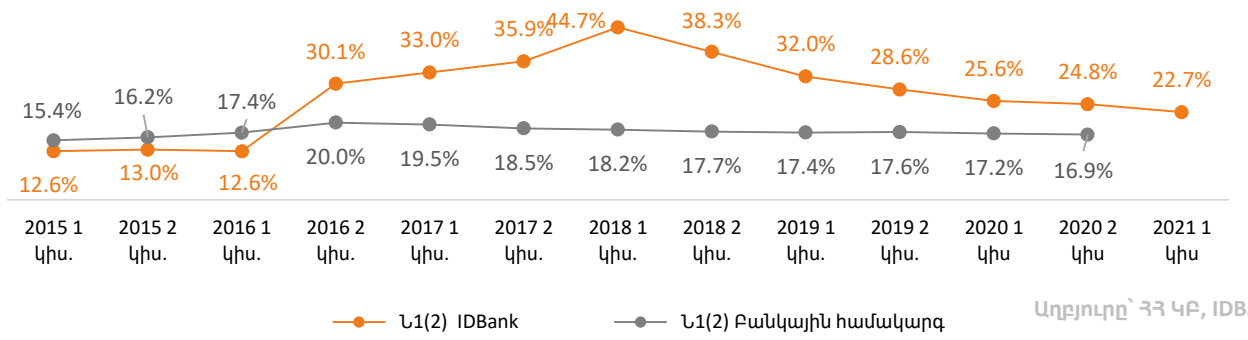

Աղբյուրը՝ ՀՀ ԿԲ, IDBank

Ընդհանուր իրացվելիության նորմատիվ Ն2(1)

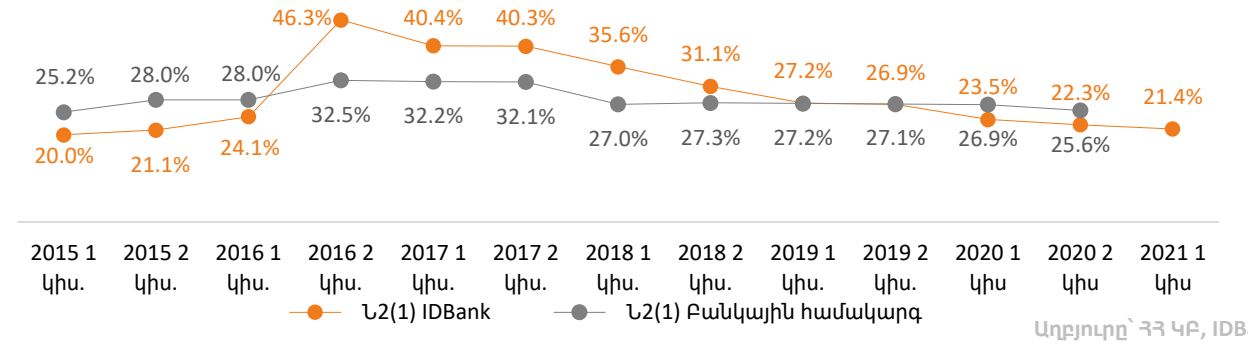

Աղբյուրը՝ ՀՀ ԿԲ, IDBank

Ընթացիկ իրացվելիության նորմատիվ Ն2(2)

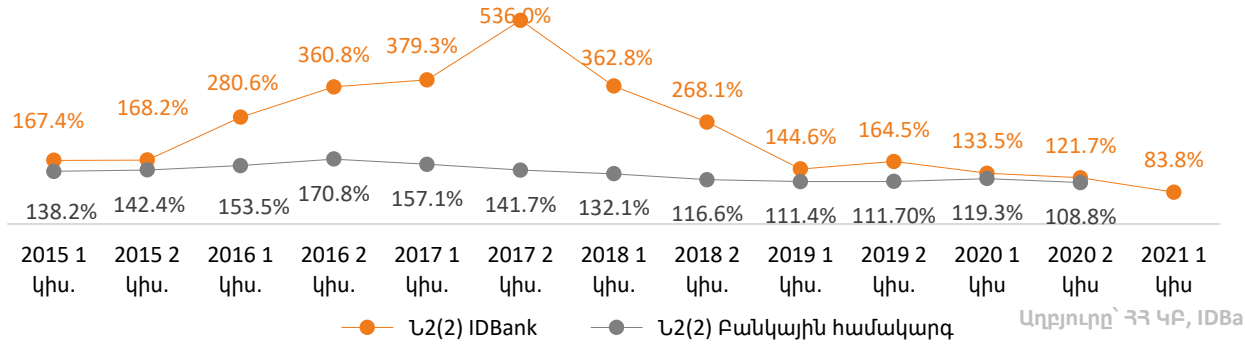

Աղբյուրը՝ ՀՀ ԿԲ, IDBank

Ռիսկերի կառավարման հիմնական մոտեցումներ

Վարկային ռիսկի կառավարում

Վարկավորման գործընթացում առաջացող ռիսկերի զսպման նպատակով Բանկը վարկավորման գործընթացի հիմքում դնում է հետևյալ սկզբունքները՝

- ✓ վարկի նպատակայնության և մարման աղբյուրների առկայությունը
- ✓ գրավի առարկան և գրավի առարկայի զգայունությունը տնտեսական և շուկայական զարգացումների նկատմամբ, ինչպես նաև վարկ/գրավ հարաբերակցության սահմանաչափերին համապատասխանությունը
- ✓ պոտենցիալ վարկառուի գործունեության տնտեսական ոլորտի առկա իրավիճակը, այդ ոլորտում դիմորդի գործունեություն ծավալելու ուղղությամբ փորձառությունը, ոլորտում նրա դիրքը, ոլորտի մրցակցության աստիճանը և մրցակցությունը
- ✓ պոտենցիալ վարկառուի գործող բիզնեսի, զուտ համախառն եկամտի կայուն մակարդակի և/կամ դրական վարկային պատմության առկայությունը
- ✓ պոտենցիալ վարկառուի ֆինանսական վիճակը բնութագրող ցուցանիշների սահմանաչափերի սահմանումը

Վարկային ռիսկի կառավարումն իրականացվում է նաև վարկային ռիսկի ախորժակի սահմանմամբ և Բանկի ընդհանուր պորտֆելի ռիսկայնության գնահատմամբ:

Բանկը գտնվում է վարկային ռիսկերի կառավարման շարունակական զարգացման և արդիական մեթոդների ներդրման գործընթացում, մասնավորապես՝ Բանկում ներդրվում են վարկային ռիսկի կառավարման նոր արդիական մոտեցումներ և հաշվողական մոդելներ, մանրածախ վարկավորման գործընթացի սքորինգային համակարգեր, հաճախորդների ռիսկայնության մակարդակների վրա հիմնված վարկերի գնագոյացման համակարգ (Advanced Risk-Based Pricing (RBP) model):

Իրացվելիության ռիսկի կառավարում

Իրացվելիության ռիսկի գնահատման և սահմանափակման համար Բանկը օրական կտրվածքով հաշվարկվում է իրացվելիության հիմնական տնտեսական նորմատիվները, որոնց հիման վրա կայացվում են համապատասխան որոշումներ: Բանկը իրացվելիության ռիսկի կառավարումն իրականացնում է հետևյալ հիմնական մոդելների միջոցով՝

- ✓ Իրացվելիության ճեղքվածքի (GAP) մոդել,
- ✓ Իրացվելիության նորմատիվների վերլուծություն,
- ✓ Սթրես թեստավորում:

Տոկոսադրույքի ռիսկի կառավարում

Տոկոսադրույքի ռիսկի գնահատման և սահմանափակման համար Բանկը, հաշվի առնելով շուկայում առկա տոկոսադրույքները, կատարում է տոկոսադրույքների գնահատում և համապատասխանեցում շուկայում գործող ցուցանիշներին, մշտապես վերահսկում է տոկոսադրույքի նկատմամբ զգայուն ակտիվների և պարտավորությունների միջև առկա ժամկետայնության ժեղքվածքը, իսկ շուկայական տոկոսադրույքների փոփոխության դեպքում արագ արձագանքելով, նվազագույնի է հասցվում փոփոխության արդյունքում Բանկի համար հնարավոր կորուստների ռիսկը:

Արտարժութային ռիսկի կառավարում

Արտարժութային ռիսկի կառավարման հիմնական սկզբունքն է նպաստել Բանկի արտարժութային բաց դիրքերի արդյունավետ կառավարման գործընթացին՝ միաժամանակ հետևելով սահմանված արտարժութային ռիսկի կառավարման նորմատիվային և ուղենիշային ցուցանիշների սահմանաչափերի պահպանմանը:

Գործառնական ռիսկի կառավարում

Գործառնական ռիսկերի հայտնաբերման և դասակարգման համար Բանկն իրականացնում է ռիսկերի ինքնագնահատում, տեղի ունեցած գործառնական պատահարների վերաբերյալ տվյալների բազայի հավաքագրում և խաբեության ռիսկի հայտնաբերում («Կատարված, փոփոխված և հեռացված գործարքների», FPD/SPD/TPD տվյալների մասին հաշվետվությունների և Բանկում իրականացված գործրաքների մշտադիտարկման միջոցով):

Մինչ նոր պրոդուկտների, նոր և վերանայվող ներքին իրավական ակտերի, բանկային գործառնությունների, գործողությունների և համակարգերի ներդրումը, Բանկը ԳՌ տեսանկյունից պոտենցիալ ռիսկերի բացահայտման նպատակով, ապահովում է վերջիններիս ուսումնասիրությունը և սահմանում է գործընթացների քայլային հաջորդականությունների ռիսկի հակվածության աստիճանները:

Երկրի ռիսկի կառավարում

Այլ երկրներում գրանցված և/կամ փաստացի գործունեություն իրականացնող կազմակերպությունների հետ ակտիվային գործարքների կնքման, թղթակցային հաշիվների բացման և հետհաշվեկշռային պայմանական պարտավորությունների ստանձնման դեպքերում, տվյալ երկրի հետ առաջին անգամ գործարքի կնքման պահին, ինչպես նաև հետագայում Բանկը գնահատում է տվյալ կազմակերպության երկրի ռիսկը՝ հիմք ընդունելով միջազգային ռեյտինգային ընկերություններից մեկի (Moody's, Standard&Poor's, Fitch) կողմից տվյալ երկրին շնորհված վարկանիշը և ներքին ընթացակարգով սահմանված սահմանաչափերը:

Համբավի ռիսկի կառավարում

Կառավարման նպատակն է բացահայտել «ԱՅԴի Բանկ» ՓԲԸ բնականոն գործունեության ընթացքում բանկի վերաբերյալ հանրության բացասական կարծիքի առաջացման ուղղությունները և սահմանել Բանկի կողմից համբավի ռիսկի կանխարգելմանը/նվազեցմանն ուղղված միջոցառումների հիմնական ուղղությունները:

Ռազմավարական ռիսկի կառավարում

Ռազմավարական ռիսկի կառավարման հիմնական նպատակն է անհամապատասխան Բիզնես մոդելի որդեգրման արդյունքում առաջացող կամ հնարավոր կորուստները նվազագույնի հասցնելը: Ռազմավարական ռիսկի առաջացման հնարավորությունը բացահայտելու և գնահատելու նպատակով Բանկը ներդնում է չափանիշներ, որոնց կարգավիճակի և մեծության փոփոխությունը նշանակում է Բանկի գործունեության որոշակի ուղղության բնույթի փոփոխություն, և հետևաբար, որակապես այլ բնույթի ռազմավարական ռիսկ կրելու հնարավորություն:

Թվարկված ռիսկերի գծով Բանկում գործող նորմատիվային դաշտը կարգավորվում է IDBank-ի ներքին և ՀՀ Կենտրոնական բանկի կողմից հաստատված համապատասխան իրավական ակտերով:

30/06/2021թ դրությամբ նորմատիվների գծով խախտումներ առկա չեն:

ՊԱՏԱՍԽԱՆԱՏՈՒ ԱՆՁԱՆՑ ՀԱՅՏԱՐԱՐՈՒԹՅՈՒՆ

Սույնով հավաստիացնում ենք, որ մեր լավագույն տեղեկացվածության համաձայն՝

1. IDBank-ի՝ 2021 թվականի առաջին կիսամյակի հաշվետվությունում ներառված տեղեկությունները ճշգրիտ են և լիարժեք, բոլոր էական առումներով համապատասխանում են իրավական ակտերով սահմանված պահանջներին:

2. 2021 թվականի առաջին կիսամյակի աուդիտ չանցած ֆինանսական հաշվետվությունները կազմված են Ֆինանսական հաշվետվությունների միջազգային ստանդարտների համաձայն և, բոլոր էական առումներով, ճշգրիտ և լիարժեք ձևով արտացոլում են Բանկի ակտիվների և պարտավորությունների, ֆինանսական վիճակի, եկամուտների և ծախսերի իրական պատկերը 2021 թվականի հունիսի 30-ի դրությամբ:

Միեր Աբրահամյան	Վարչության նախագահ
(անուն, ազգանուն)	(պաշտոն)
Արման Ասատրյան	Ֆինանսական տնօրեն, Վարչության անդամ
(անուն, ազգանուն)	(պաշտոն)
Կարեն Նալբանդյան	Բիզնեսի զարգացման տնօրեն, Վարչության անդամ
(անուն, ազգանուն)	(պաշտոն)
Ռաֆիկ Սուվարյան	Ռիսկերի կառավարման գծով տնօրեն, Վարչության անդամ
(անուն, ազգանուն)	(պաշտոն)
Անուշիկ Խաչատրյան	Գլխավոր հաշվապահ, Վարչության անդամ
(անուն, ազգանուն)	(պաշտոն)
Տիգրան Մխիթարյան	Կորպորատիվ բիզնեսի գծով տնօրեն Վարչության անդամ
(անուն, ազգանուն)	(պաշտոն)
Սերգեյ Առաքելյան	Թվային բանկինգի տնօրեն, Վարչության անդամ
(անուն, ազգանուն)	(պաշտոն)