



20
22

ԱՌԱՋԻՆ ԿԻՍԱՄՅԱԿԻ
ՀԱՇՎԵՏՎՈՒԹՅՈՒՆ

Բովանդակություն

01	Բանկի մասին համառոտ	
	IDBank-ը մեկ հայացքով	04
	Բանկի կառավարման մարմինները	05
	Բանկի առաքելությունը, տեսլականը, արժեքները	06
	Բանկը որպես հաշվետու թողարկող	07
02	Մակրոտնտեսական ակնարկ	
	ՀՀ տնտեսությունը	09
	ՀՀ ֆինանսական համակարգը	10
03	Ֆինանսական հաշվետվություն	
	Ֆինանսական արդյունքների ամփոփում	12
	Ֆինանսական հաշվետվություններ	14
04	Ռազմավարական հաշվետվություն	
	Ռազմավարական ծրագրերի իրագործում	19
	Կորպորատիվ սոցիալական պատասխանատվություն	20
05	Ռիսկերի կառավարում	
	Հիմնական տնտեսական նորմատիվներ	22
	Ռիսկերի կառավարման հիմնական մոտեցումներ	23
06	Պատասխանատու անձանց հայտարարություն	25

1

Բանկի մասին համառոտ

IDBank-ը մեկ հայացքով	04
Բանկի կառավարման մարմինները	05
Բանկի առաքելությունը, տեսլականը, արժեքները	06
Բանկը որպես հաշվետու թողարկող	07

IDBank-ը մեկ հայացքով

228 մլրդ ակտիվներ



129 մլրդ վարկային պորտֆել

177 մլրդ պարտավորություններ

51 մլրդ կապիտալ

6,2 մլրդ զուտ շահույթ

- Հաճախորդների 15% աճ*
- Թվային հարթակում ակտիվ հաճախորդների մոտ 21% աճ*
- Թողարկված քարտերի քանակի մոտ 16% աճ*
- Քարտերով վճարումների մոտ 37% աճ**
- Միջազգային քարտերի քանակով շուկայի առաջատար

- Ակտիվների 16% աճ *
- Ավանդների, հաշիվների 32% աճ *
- Կապիտալի համարժեքության բարձր մակարդակ (24.9%)
- Չուտ շահույթի 9 անգամ աճ**



669 աշխատակից



466 հազ. հաճախորդ



321 հազ. թողարկված քարտ



55 ATM



1,135 POS տերմինալ



13 մասնաճյուղ



B2 – երկարաժամկետ տեղական և արտարժույթով ավանդներ

Չեռանկար - կայուն

*Աճերը ներկայացված են 2021թ. տարեվերջի նկատմամբ
 ** Աճերը ներկայացված են 2021թ. -ի 1-ին կիսամյակի նկատմամբ

Բանկի կառավարման մարմինները

Բանկի խորհուրդը



Վարդան Դիվանյան
խորհրդի նախագահ



Վարեն Մարգարյան
խորհրդի անդամ



Վլեբսեյ Կոմար
խորհրդի անդամ



Վվենտ Միրաբյան
խորհրդի անդամ



Արթուր Զավարյան
խորհրդի անդամ

Բանկի վարչությունը



Միեր Աբրահամյան
Վարչության նախագահ



Վարեն Նալբանդյան
*Բիզնեսի զարգացման տնօրեն,
Վարչության անդամ*



Սերգեյ Առաքելյան
*Թվային Բանկինգի
տնօրեն,
Վարչության անդամ*



Անուշիկ Խաչատրյան
*Գլխավոր հաշվապահ,
Վարչության անդամ*



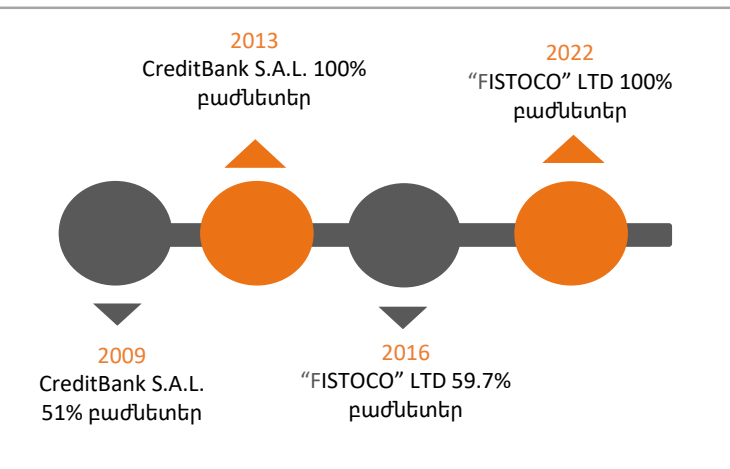
Արման Ասատրյան
*Ֆինանսական տնօրեն,
Վարչության անդամ*



Ռաֆիկ Սուվարյան
*Ռիսկերի կառավարման
գծով տնօրեն,
Վարչության անդամ*



Տիգրան Մխիթարյան
*Կորպորատիվ բիզնեսի
տնօրեն,
Վարչության անդամ*



Բանկի առաքելությունը, տեսլականը, արժեքները

Բանկի առաքելությունը

Լինել առաջին ընտրության բանկ մեր հաճախորդների համար՝ որպես Հայաստանի լավագույն նորարար բանկ:

Բանկի տեսլականը

Դառնալ առաջատար թվային բանկ՝ ընդլայնելով մեր նորարարական, հաճախորդամետ գործունեությունը:

Բանկի արժեքները

Մենք նորարար ենք – Մեր առաջնային նպատակներից է հաճախորդներին որակյալ, արագ և առանց սահմանների բանկային ծառայությունների մատուցումը՝ բաց և նորարարական թվային հարթակի միջոցով:

Մենք թափանցիկ ենք – Մենք շարունակական ջանքեր ենք գործադրում, որպեսզի առավել թափանցիկ լինենք մեր հաճախորդների, ներդրողների, գործընկերների և բաժնետերերի հետ հարաբերություններում:

Մենք վստահելի ենք – Մենք կարևորում ենք մեր շահառուների տվյալների անվտանգ պահպանությունը՝ մեծ ռեսուրսներ ներդնելով դրանք կիրառելի արժանիքներից և այլ սպառնալիքներից պաշտպանելու համար:

Մենք հավատարիմ ենք – Մենք մեր հաճախորդների կողքին կլինենք կյանքի և՛ լավ, և՛ վատ պահերին՝ ստեղծելով հաճախորդամետ Էկոհամակարգ նրանց պահանջմունքների շուրջ:

Մենք թիմային ենք – Մենք խրախուսում ենք մեր աշխատակիցների նորարարական մոտեցումները և համոզված ենք, որ միայն թիմային ջանքերով է հնարավոր հասնել գերազանց արդյունքների:

Բանկը որպես հաշվետու թողարկող

Բանկն իր պատմության ընթացքում առաջին անգամ թողարկել և տեղաբաշխել է պարտատոմսեր 2016 թվականին: Բանկի կողմից պարտատոմսերի թողարկման և տեղաբաշխման նպատակն է միջոցների ներգրավումը, որոնք ուղղվում են Բանկի հիմնական գործունեության ֆինանսավորմանը:

2022 թ.-ի առաջին թողարկման պարտատոմսերի ընդհանուր ծավալը կազմել է 5 մլն ԱՄՆ դոլար: Պարտատոմսերը թողարկվել են փետրվարին՝ 27 ամիս ժամկետայնությամբ, արժեկտրոնային տարեկան եկամտաբերությունը՝ 4%, արժեկտրոնի վճարման պարբերականությունը՝ եռամսյակային:

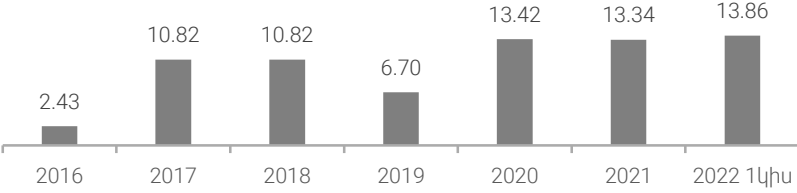
2022 թ.-ի 2-րդ թողարկման պարտատոմսերի ընդհանուր ծավալը կազմել է 1,5 մլրդ դրամ: Պարտատոմսերը թողարկվել են փետրվարին՝ 27 ամիս ժամկետայնությամբ, արժեկտրոնային տարեկան եկամտաբերությունը՝ 9.25%, արժեկտրոնի վճարման պարբերականությունը՝ եռամսյակային:

2022 թ.-ի 3-րդ թողարկման պարտատոմսերի ընդհանուր ծավալը կազմել է 5 մլն ԱՄՆ դոլար: Պարտատոմսերը թողարկվել են ապրիլին՝ 27 ամիս ժամկետայնությամբ, արժեկտրոնային տարեկան եկամտաբերությունը՝ 3%, արժեկտրոնի վճարման պարբերականությունը՝ եռամսյակային:

Բանկի՝ 2022 թ.-ի 1-ին և 2-րդ թողարկման պարտատոմսերը ամբողջովին տեղաբաշխվել են և ցուցակվել «Հայաստանի ֆոնդային բորսա» ԲԲԸ-ում՝ ընդգրկվելով համապատասխանաբար պարտատոմսերի հիմնական (Abond) և երկրորդային (Bbond) հարթակներում: 3-րդ թողարկման պարտատոմսերից հունիսի 30-ի դրությամբ առաջնային շուկայում տեղաբաշխվել է 614 հազ. դոլար անվանական արժեքով պարտատոմս:

2022 թ.-ի ընթացքում երկրորդային շուկայում տեղաբաշխվել է նաև 2021թ.-ի 3-րդ թողարկման պարտատոմսերը՝ 4,518 հազ ԱՄՆ դոլար անվանական արժեքով:

Թողարկված պարտատոմսեր (մլրդ ՀՀ դրամ)



Արդյունքում 2022 թվականի հունիսին 30-ի դրությամբ երկրորդային շուկայում շրջանառվում են IDBank-ի կողմից իրականացված 7 թողարկումների պարտատոմսերը, որոնց ընդհանուր ծավալը կազմում է 29,518 հազ ԱՄՆ դոլար և 1,5 մլրդ ՀՀ դրամ:

Պարտատոմսերում ներդրողների ռիսկերի գծով Եական փոփոխություններ չեն արձանագրվել

- Պարտատոմս ձեռք բերելիս ներդրողը հիմնականում կրում է հետևյալ ռիսկերը՝
- ✓ Շուկայական ռիսկ (Տոկոսադրույքի ռիսկ, Արտարժույթային ռիսկ և այլն),
 - ✓ Պարտատոմսերի իրացվելիության ռիսկ,
 - ✓ Գնաճի ռիսկ

2

Մակրոտնտեսական ակնարկ

ՀՀ տնտեսությունը

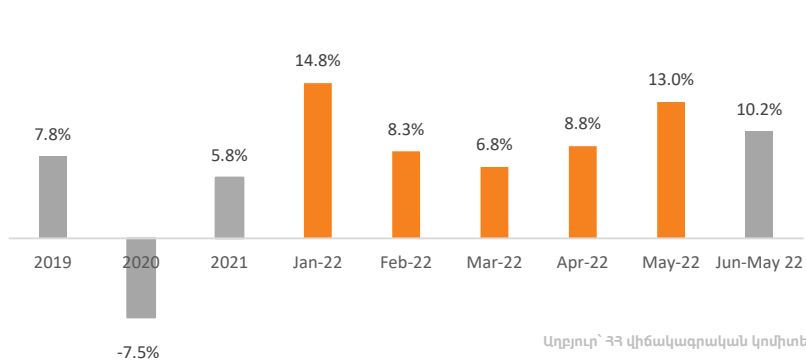
09

ՀՀ ֆինանսական համակարգը

10

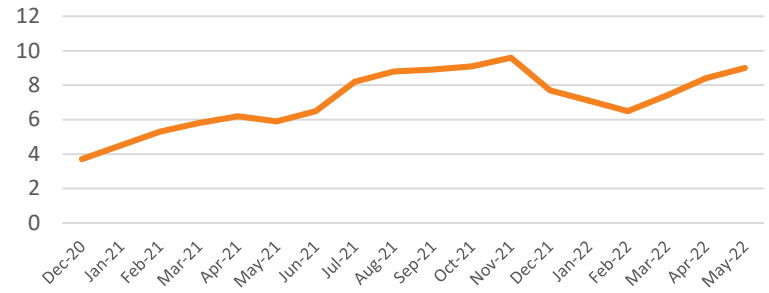
ՀՀ տնտեսությունը

Տնտեսական ակտիվության ցուցանիշ



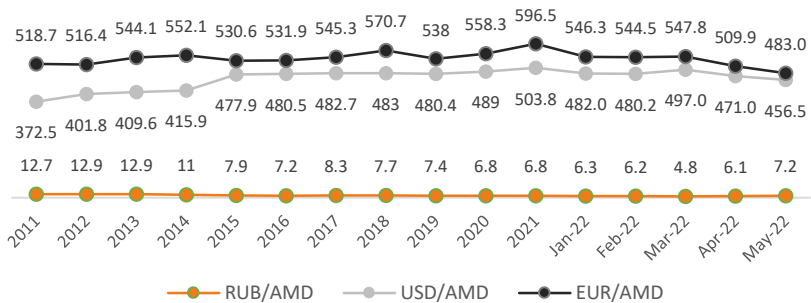
Աղբյուր՝ ՀՀ վիճակագրական կոմիտե

Գնաճ (ամսական, %)*



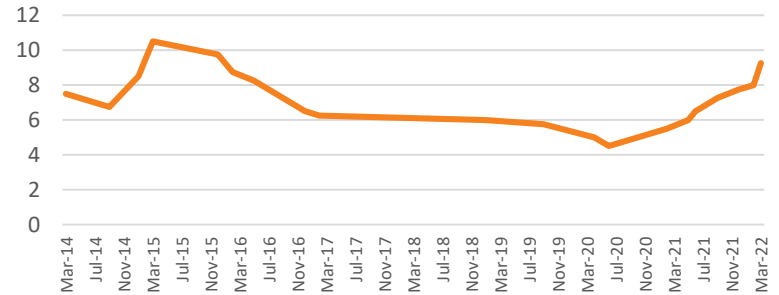
Աղբյուր՝ ՀՀ ԿՔ

Միջին փոխարժեքներ



Աղբյուր՝ ՀՀ ԿՔ

Վերաֆինանսավորման դրույթաչափ (%)

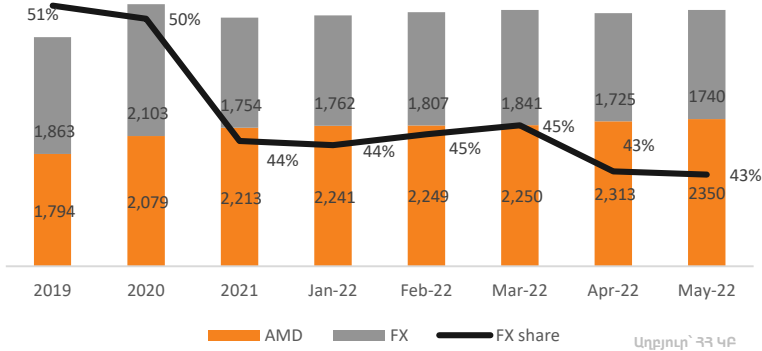


Աղբյուր՝ ՀՀ ԿՔ

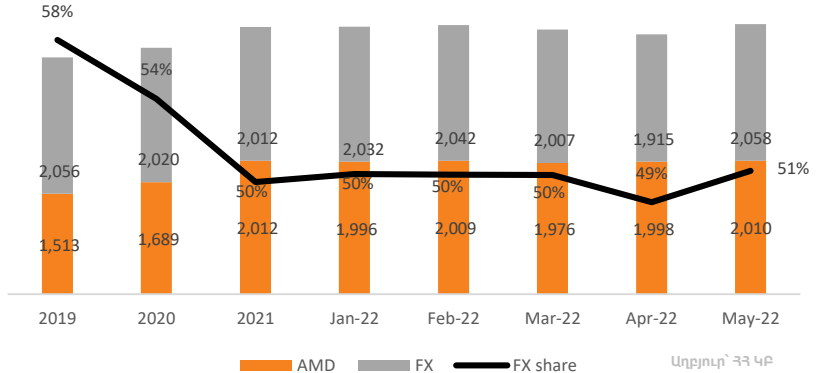
*Նախորդ տարվա նույն ամսվա նկատմամբ

ՀՀ ֆինանսական համակարգը

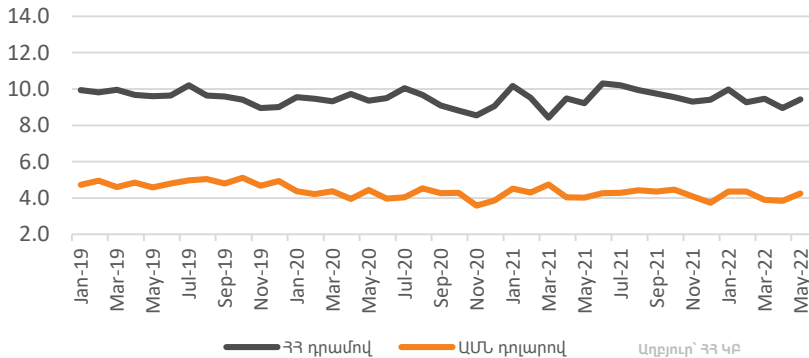
Բանկերի վարկերը ըստ արժույթների, մլրդ ՀՀ դրամ



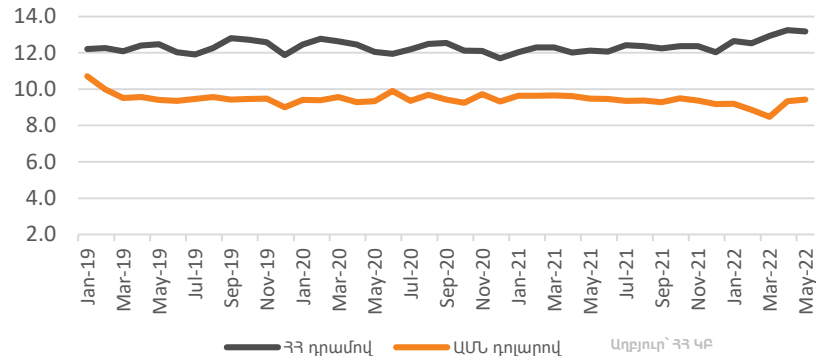
Բանկերի ավանդները (ներառյալ՝ հաշիվները) ըստ արժույթների, մլրդ ՀՀ դրամ



1 տարուց ավելի ժամկետայնությամբ ավանդների միջին տոկոսադրույք



1 տարուց ավելի ժամկետայնությամբ վարկերի միջին տոկոսադրույք



3

Ֆինանսական հաշվետվություններ

Ֆինանսական արդյունքների ամփոփում

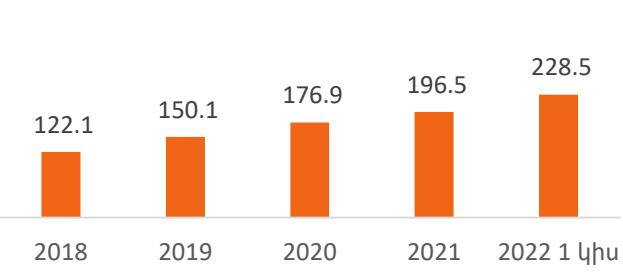
12

Ֆինանսական հաշվետվություններ

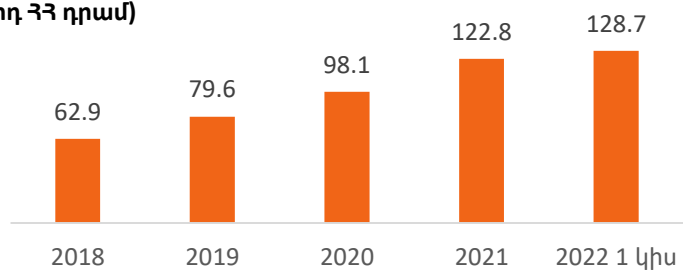
14

Ֆինանսական արդյունքների ամփոփում

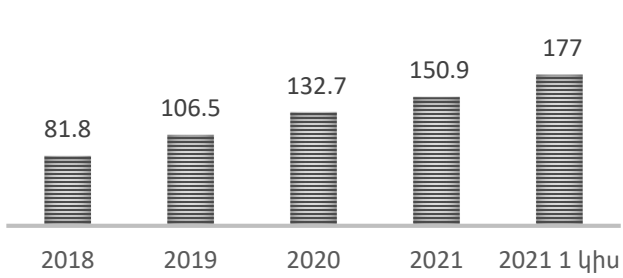
Ընդամենը ակտիվներ (մլրդ ՀՀ դրամ)



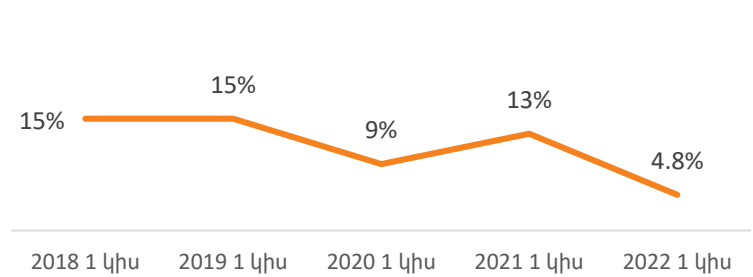
Հաճախորդներին տրված վարկեր ու փոխառություններ (մլրդ ՀՀ դրամ)



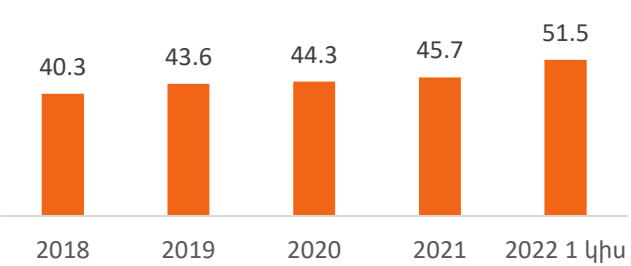
Ընդամենը պարտավորություններ (մլրդ ՀՀ դրամ)



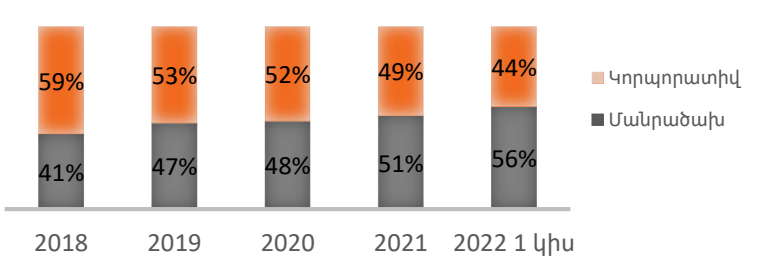
Վարկային պորտֆելի աճի տեմպ



Ընդամենը կապիտալ (մլրդ ՀՀ դրամ)

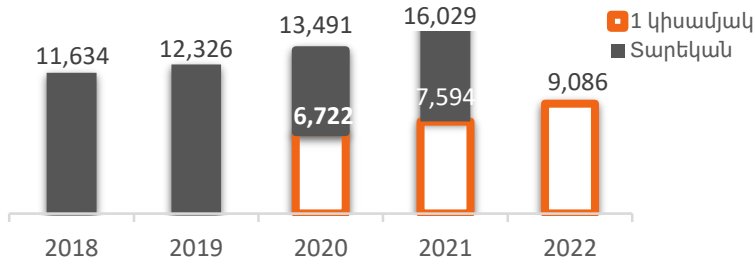


Վարկային պորտֆելի կառուցվածք %

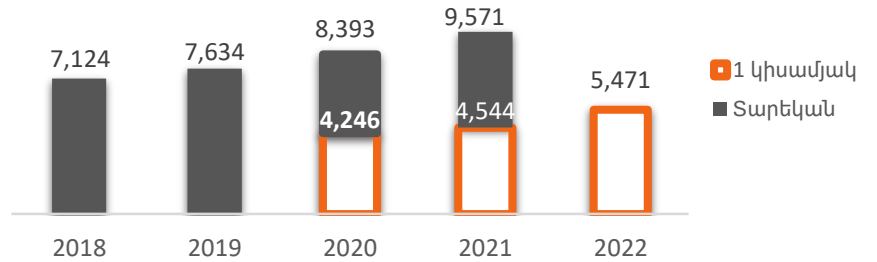


Ֆինանսական արդյունքների ամփոփում

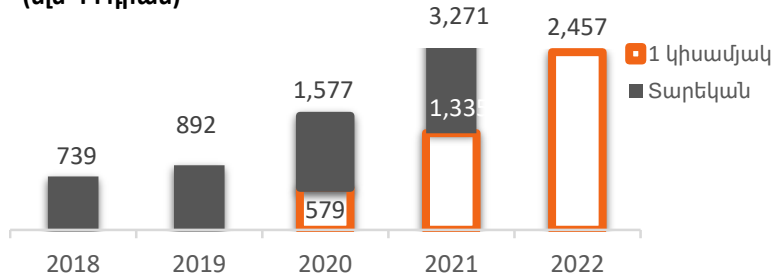
Տոկոսային եկամուտ (մլն ՀՀ դրամ)



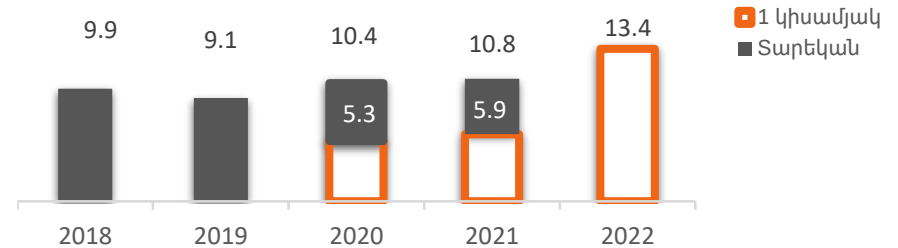
Չուտ տոկոսային եկամուտ (մլն ՀՀ դրամ)



Միջնորդավճարների և այլ վճարների եկամուտ (մլն ՀՀ դրամ)



Գործառնական եկամուտ (մլրդ. ՀՀ դրամ)



Շահույթ հարկումից հետո (մլրդ. ՀՀ դրամ)



*Տարեկան ցուցանիշները արտացոլում են արտաքին աուդիտորական կազմակերպության կողմից ստուգված տվյալները:

Ֆինանսական հաշվետվություններ

ՄԻՋԱՆԿՅԱԼ ՀԱՇՎԵՏՎՈՒԹՅՈՒՆ
 ֆինանսական արդյունքների մասին
 «30» Հունիսի 2022 թ.

«Այրի Բանկ» ՓԲԸ ՀՀ, ք. Երևան, Վարդանանց փող 13
 (բանկի անվանումը և գտնվելու վայրը)

(հազար դրամ)

ԱՆՎՈՒՄՆԵՐ	Ծանոթագրություններ	01/04/2022 - 30/06/2022	01/01/2022 - 30/06/2022	01/04/2021 - 30/06/2021	01/01/2021 - 30/06/2021
Տոկոսային և նմանատիպ եկամուտներ	3	4,663,994	9,085,644	3,940,549	7,594,033
Տոկոսային և նմանատիպ ծախսեր	3	(1,763,391)	(3,614,559)	(1,586,164)	(3,050,042)
Զուտ տոկոսային և նմանատիպ եկամուտ		2,900,603	5,471,085	2,354,385	4,543,991
Միջնորդավճարների և այլ վճարների տեսքով եկամուտներ	4	1,381,598	2,457,102	732,550	1,334,620
Միջնորդավճարների և այլ վճարների տեսքով ծախսեր	4	(750,818)	(1,281,092)	(286,751)	(523,997)
Ստացված գուտ միջնորդավճարներ և այլ վճարներ		630,780	1,176,010	445,799	810,623
Զուտ եկամուտ առևտրային գործառնություններից	5	5,449,047	6,494,859	117,795	355,864
Այլ գործարանական եկամուտներ	6	138,737	233,847	89,006	215,941
Գործարանական եկամուտներ		9,119,167	13,375,801	3,006,985	5,926,419
Կորուստներ արժեզրկումից	7	(586,730)	(509,280)	(114,330)	(299,592)
Ընդհանուր վարչական ծախսեր	8	(2,101,015)	(4,001,008)	(1,753,970)	(3,370,931)
Այլ գործարանական ծախսեր	9	(537,532)	(1,122,791)	(769,290)	(1,348,169)
Շահույթ/(վնաս) մինչև հարկումը		5,893,890	7,742,722	369,395	907,727
Շահութահարկի գծով (ծախս)/փոխհատուցում	10	(1,105,385)	(1,503,786)	(133,084)	(203,606)
Ժամանակաշրջանի գուտ շահույթ		4,788,505	6,238,936	236,311	704,121
Այլ համապարփակ ֆինանսական արդյունք		(35,229)	(462,459)	(79,181)	(76,755)
Ֆինանսական արդյունքներ փոխանցված գուտ օգուտ (վնաս)		59,012	58,006	(11,628)	(11,628)
Բրավան արժեքի փոփոխությունից չվաստակած գուտ օգուտ (վնաս)		(114,456)	(635,294)	(82,971)	(80,013)
Այլ համապարփակ ֆինանսական արդյունքին վերաբերվող բաղկացուցիչ մասի շահութահարկ		20,215	114,829	15,418	14,886
Համապարփակ ֆինանսական արդյունք		4,753,276	5,776,477	157,130	627,366
Մեկ բաժնետոմսին բաժին ընկնող բազային շահույթ	11	7.1	9.2	0.3	1.0
Մեկ բաժնետոմսին բաժին ընկնող նոսրացված շահույթ	11	7.1	9.2	0.3	1.0

Հաշվետվության վավերացման ամսաթիվը

14/07/22

Վարչության նախագահ՝ Միեր Աբրահամյան

Գլխավոր հաշվապահ՝ Անուշիկ Խաչատրյան

Ֆինանսական հաշվետվություններ

ՄԻՋԱՆԿՅԱԼ ՀԱՇՎԵՏՎՈՒԹՅՈՒՆ

Ֆինանսական վիճակի մասին
«30» Հունիսի 2022 թ.

«Այրի Բանկ» ՓԲԸ ՀՀ, ք. Երևան, Վարդանանց փող 13

(բանկի անվանումը և գտնվելու վայրը)

ԱՆՎԱՆՈՒՄԸ	Ծանոթագրություններ	30/06/22	31/12/2021թ. (ստուգված)
Ակտիվներ			
Կանխիկ դրամական միջոցներ		6,623,787	6,149,146
ՀՀ կենտրոնական բանկում տեղաբաշխված միջոցներ	12	25,034,399	16,227,518
Պահանջներ բանկերի նկատմամբ	13	16,259,954	3,036,878
Շահույթ/վնասով վերաչափվող իրական արժեքով հաշվառվող ֆինանսական ակտիվներ	14	296,116	403,975
Հակադարձ հետգնման պայմանագրերի գծով ստացվելիք գումարներ	15	6,541,918	6,076,072
Հաճախորդներին տրված վարկեր և փոխառություններ	16	128,745,777	122,829,505
Իրական արժեքով՝ այլ համապարփակ ֆինանսական արդյունքների միջոցով չափվող ֆինանսական ակտիվներ	17	7,277,279	8,427,360
Անորոշագված արժեքով հաշվառվող այլ ֆինանսական ակտիվներ	18	22,160,027	18,746,983
Հիմնական միջոցներ և ոչ նյութական ակտիվներ	19	8,570,039	8,624,562
Բռնագանձված ակտիվներ	20	3,360,573	3,130,926
Այլ ակտիվներ	21	3,627,438	2,881,457
Ընդամենը ակտիվներ		228,497,307	196,534,382
Պարտավորություններ			
Պարտավորություններ բանկերի նկատմամբ	22	11,079,817	22,975,295
Պարտավորություններ հաճախորդների նկատմամբ	23	140,449,069	106,285,930
Այլ փոխառություններ	24	7,274,889	4,122,092
Շահույթ/վնասով վերաչափվող իրական արժեքով հաշվառվող ֆինանսական պարտավորություններ	14	-	8,469
Բանկի կողմից թողարկված արժեթղթեր	25	13,857,307	13,337,577
Հետաձգված հարկային պարտավորություններ	26	580,787	824,475
Այլ պարտավորություններ	27	3,797,795	3,299,378
Ընդամենը պարտավորություններ		177,039,664	150,853,216
Կապիտալ			
Կանոնադրական կապիտալ	28	33,971,850	33,971,850
Էմիսիոն եկամուտ		5,014,099	5,014,099
Պահուստներ		5,931	468,390
Գլխավոր պահուստ		107,760	107,760
Հիմնական միջոցների վերազնահատման պահուստ		105,601	105,601
Իրական արժեքով չափվող ֆին. ակտիվների վերազնահատ. պահուստ		(207,430)	255,029
Չբաշխված շահույթ (վնաս)		12,465,763	6,226,827
Ընդամենը կապիտալ		51,457,643	45,681,166
Ընդամենը պարտավորություններ և կապիտալ		228,497,307	196,534,382

Վարչության նախագահ՝ Սիեր Աբրահամյան

Գլխավոր հաշվապահ՝ Անուշիկ Խաչատրյան

Ֆինանսական հաշվետվություններ

ՄԻՋԱՆԿՅԱԼ ՀԱՇՎԵՏՎՈՒԹՅՈՒՆ
Դրամական միջոցների հոսքերի մասին
«30» Հունիսի 2022 թ.

«Այրի Բանկ» ՓԲԸ ՀՀ, ք. Երևան, Վարդանանց փող 13
(բանկի անվանումը և գտնվելու վայրը)

ԱՆՎԱՆՈՒՄԸ	Նախորդ ժամանակաշրջան		Հաշվետու ժամանակաշրջան	
	01/01/21-ից	30/06/21թ.	01/01/22-ից	30/06/22թ.
1. Դրամական հոսքեր գործառնական գործունեությունից				
<i>Դրամական միջոցների գուտ հոսքեր մինչև գործառնական ակտիվների և պարտավորությունների փոփոխությունը</i>			3,910,418	11,387,645
Ստացված տոկոսներ			7,827,608	9,521,534
Վճարված տոկոսներ			(2,255,804)	(3,285,918)
Ստացված կոմիսիոն գումարներ			1,334,620	2,457,102
Վճարված կոմիսիոն գումարներ			(523,997)	(1,281,092)
Արտարժույթի առք ու վաճառքի գործառնություններից օգուտ/(վնաս)			203,480	6,905,576
Նախկինում դուրս գրված ակտիվների վերադարձ			888,414	1,522,585
Վճարված աշխատավարձ և դրան հավասարեցված այլ վճարումներ			(2,007,571)	(2,680,967)
Գործառնական գործունեությունից ստացված այլ եկամուտներ և վճարված այլ ծախսեր			(1,556,332)	(1,771,175)
Դրամական հոսքեր գործառնական ակտիվների և պարտավորությունների փոփոխություններից			(3,513,396)	6,050,562
<i>Գործառնական ակտիվներում նվազում/(ավելացում)</i>			(11,805,877)	(25,753,868)
այդ թվում՝ վարկերի և փոխառությունների նվազում/(ավելացում)			(11,555,644)	(16,647,265)
Իրական արժեքով այլ համապարփակ ֆինանսական արդյունքների միջոցով չափվող արժեթղթերի նվազում (ավելացում)			-	(1,340,003)
այլ գործառնական ակտիվների նվազում/(ավելացում)			(250,233)	(7,766,600)
Գործառնական պարտավորությունների ավելացում (նվազում)			8,292,481	31,804,430
այդ թվում՝ հաճախորդների նկատմամբ պարտավորությունների ավելացում/(նվազում)			12,071,892	45,949,665
այլ գործառնական պարտավորությունների ավելացում/(նվազում)			(3,779,411)	(14,145,235)
Չուտ դրամական հոսքեր գործառնական գործունեությունից մինչև շահութահարկի վճարումը			397,022	17,438,207
Վճարված շահութահարկ			(975,000)	(569,844)
Չուտ դրամական հոսքեր գործառնական գործունեությունից			(577,978)	16,868,363
2. Դրամական հոսքեր ներդրումային գործունեությունից			x	x
Այլ ֆինանսական ակտիվներում ներդրումների նվազում (ավելացում)			2,195,201	(2,880,444)
Այլ անձանց կանոնադրական կապիտալում ներդրումների նվազում (ավելացում)			(1,562,463)	-
Հիմնական միջոցներում և ոչ նյութական ակտիվներում կապիտալ ներդրումների նվազում (ավելացում)			(4,465)	(8,645)
Հիմնական միջոցների և ոչ նյութական ակտիվների (ձեռքբերում) օտարում			(667,599)	(577,165)
Չուտ դրամական հոսքեր ներդրումային գործունեությունից			(39,326)	(3,466,254)
3. Դրամական հոսքեր ֆինանսական գործունեությունից			x	x
Բանկերից ստացված փոխառությունների ավելացում (նվազում)			(3,551,963)	1,803,190
Բանկի կողմից թողարկված արժեթղթերի ավելացում (նվազում)				2,677,735
Չուտ դրամական հոսքեր ֆինանսական գործունեությունից			(3,551,963)	4,480,925
Արտարժույթի փոխարժեքի փոփոխության ազդեցությունը դրամական միջոցների և դրանց համարժեքների վրա			(471,243)	(3,555,838)
Դրամական միջոցների և դրանց համարժեքների գուտ ավ/(նվազում)			(4,640,510)	14,327,196
Դրամական միջոցներ և դրանց համարժեքներ ժամանակաշրջանի սկզբում			20,123,865	22,987,734
Դրամական միջոցներ և դրանց համարժեքներ ժամանակաշրջանի վերջում			15,483,355	37,314,930

Հաշվետվության վավերացման ամսաթիվը

14/07/22

Վարչության նախագահ՝ Միեր Արրահամյան

Գլխավոր հաշվապահ՝ Անուշիկ Խաչատրյան

Ֆինանսական հաշվետվություններ

ՄԻՋԱՆԿՅԱԼ ՀԱՇՎԵՏՎՈՒԹՅՈՒՆ

Սեփական կապիտալում փոփոխությունների մասին
«30» Հունիսի 2022 թ.

«Այրի Բանկ» ՓԲԸ ՀՀ, ք. Երևան, Վարդանանց փող 13
(բանկի անվանումը և գտնվելու վայրը)

ԱՆՎԱՆՈՒՄԸ	Կանոնադրական կապիտալ	Էմիսիոն եամուտ	Գլխավոր պահուստ	Հիմնական միջոցների վերագնահատման պահուստ	Իրական արժեքով այլ համ ֆին արդ միջ չափվող ֆին ակտիվների վերագ պահուստ	Զբաղիված շահույթ (վնաս)	Ընդամենը կապիտալ
<i>Նախորդ ֆինանսական տարվա համադրելի միջանկյալ ժամանակաշրջան (տարվա սկզբից աճողական)</i>							
Մնացորդը 2021թ. հունվարի 1-ի դրությամբ (ստուգված)	33,971,850	5,014,099	107,760	105,601	385,096	4,684,805	44,269,211
Տարվա շահույթ (վնաս)	-	-	-	-	-	704,121	704,121
Այլ համապարփակ ֆինանսական արդյունք	-	-	-	-	(76,755)	-	(76,755)
Ֆինանսական արդյունքներ փոխանցված գուտ օգուտ (վնաս)	-	-	-	-	(11,628)	-	(11,628)
Իրական արժեքի փոփոխություններից չվաստակած գուտ օգուտ (վնաս)	-	-	-	-	(80,013)	-	(80,013)
Այլ համապարփակ ֆինանսական արդյունքին վերաբերվող բաղկացուցիչ մասի շահութահարկ	-	-	-	-	14,886	-	14,886
Մնացորդը 2021թ. հունիսի 30-ի դրությամբ (ստուգված)	33,971,850	5,014,099	107,760	105,601	308,341	5,388,926	44,896,577
<i>Ընթացիկ տարվա միջանկյալ ժամանակաշրջան (տարվա սկզբից աճողական)</i>							
Մնացորդը 2022թ. հունվարի 1-ի դրությամբ (ստուգված)	33,971,850	5,014,099	107,760	105,601	255,029	6,226,827	45,681,166
Տարվա շահույթ (վնաս)	-	-	-	-	-	6,238,936	6,238,936
Այլ համապարփակ ֆինանսական արդյունք	-	-	-	-	(462,459)	-	(462,459)
Ֆինանսական արդյունքներ փոխանցված գուտ օգուտ (վնաս)	-	-	-	-	58,006	-	58,006
Իրական արժեքի փոփոխություններից չվաստակած գուտ օգուտ (վնաս)	-	-	-	-	(635,294)	-	(635,294)
Այլ համապարփակ ֆինանսական արդյունքին վերաբերվող բաղկացուցիչ մասի շահութահարկ	-	-	-	-	114,829	-	114,829
Մնացորդը 2022թ. հունիսի 30-ի դրությամբ (ստուգված)	33,971,850	5,014,099	107,760	105,601	(207,430)	12,465,763	51,457,643

Վարչության նախագահ՝ Մեր Աբրահամյան

Գլխավոր հաշվապահ՝ Անուշիկ Խաչատրյան

4

Ռազմավարական հաշվետվություն

Ռազմավարական ծրագրերի իրագործում

19

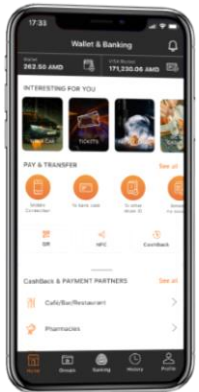
Կորպորատիվ սոցիալական պատասխանատվություն





20


Ռազմավարական ծրագրերի իրագործում


Բանկը, հավատարիմ մնալով իր` Հայաստանի լավագույն թվային բանկ դառնալու տեսլականին, մշտապես զարգացնում է թվային բանկինգի գործիքակազմը, նախաձեռնում տարբեր նորարարական նախագծեր` հնարավորություն տալով հաճախորդներին օգտվել արագ, հարմարավետ և ապահով ծառայություններից` ցանկացած վայրում և ցանկացած ժամի:


Թվային բանկինգի հիմնական գործիքակազմը





-  Ամբողջովին հեռավար
սույնականացում
-  QR/NFC անհալում վճարումներ
-  Քարտերի պատվիրում և հաշիվների
բացում
-  Ավտոմատացված վճարումների
QR/NFC վճարումներից


 **Տոմսեր գնելու
հնարավորություն**

 **Հիմնական
բանկային
գործառնություններ**

 **Վիրտուալ
քարտերի
հնարավորություն**

 **Օնլայն ապահով - Rocket Line**

 **Հայաստան/Ռուսաստան երկկողմանի
փոխանցումներ IDPay-ի միջոցով**

 **P2P փոխանցումներ (քարտից քարտ,
դրամապանակից քարտ, դրամապանակից
դրամապանակ)**

2022 թ. 1 կիսամյակի հիմնական ձեռքբերումները

- ✓ Վիրտուալ քարտերի **110 %** աճ
- ✓ Թվային հարթակներում գրանցված հաճախորդների մոտ **20%** աճ
- ✓ Թվային հարթակներում գործարքներ իրականացնող հաճախորդների մոտ **21%** աճ
- ✓ Rocket line գործարքների **3 անգամ աճ***
- ✓ Քարտերով կատարված գործարքների **37% աճ***
- ✓ IDPay հավելվածով փոխանցումների բանակի **11 անգամ աճ***

*Աճերը ներկայացված են 2021թ.-ի 1 կիսամյակի նկատմամբ

Կորպորատիվ սոցիալական պատասխանատվություն

«Մի դրամի ուժը» ծրագրի ամփոփում



«Մի դրամի ուժը» Իդրամ ընկերության ԿՍՊ ծրագիրն է, որին միացել է նաև IDBank-ը: Ծրագիրն ուղղված է աջակցելու Հայաստանում կենսական և ռազմավարական կարևորություն ունեցող մի շարք ոլորտների զարգացմանը՝ առողջապահություն, կրթություն, կանաչ տնտեսություն, միջավայրի պահպանություն, սոցիալական պատասխանատվություն և հանրային անվտանգություն:

2020թ. հունիսի 5-ից սկսած Իդրամ հավելվածով, կայքով և տերմինալների միջոցով, իսկ այնուհետև նաև idbanking.am առցանց հարթակի և IDBank-ի տերմինալների միջոցով հաճախորդների կողմից կատարված բոլոր տեսակի վճարումներից «Մի դրամի ուժը» ծրագրին տրամադրվում է 1 ՀՀ դրամ: Այսպիսով, ցանկացած անձ, ով նշված տարբերակներով կատարում է վճարում, անմիջապես դառնում է «Մի դրամի ուժը» ծրագրի բարի կամքի դեսպանը՝ առանց մի դրամ ավել ծախսելու:

- Ծրագրի՝ 2022 թվականի առաջին ամփոփման արդյունքում կուտակված «մի դրամների» ողջ գումարը՝ 9.808.684 ՀՀ դրամ, փոխանցվել է «Ժպիտների քաղաք» բարեգործական հիմնադրամին: Գումարը հավաքվել է շնորհիվ ընկերությունների հաճախորդների, որոնք վճարումներ են կատարել Իդրամով, IDBanking.am առցանց հարթակով և երկու ընկերությունների տերմինալներով, իսկ ընկերությունները յուրաքանչյուր վճարման դիմաց հիմնադրամին են փոխանցել 1 դրամ:



- Մարտ և ապրիլ ամիսների ընթացքում կուտակված «մի դրամների» ողջ գումարը՝ ՀՀ դրամ, փոխանցվել է «My Forest Armenia» բնապահպանական հասարակական կազմակերպությանը:

- Մայիս և հունիս ամիսների ընթացքում հավաքված «մի դրամների» ողջ գումարը՝ 9.107.498 դրամ, փոխանցվել է «Հայաստանի Մանուկներ» հիմնադրամին:



«Մի դրամի ուժը» նախաձեռնությունը արդեն 2 տարեկան է և այս ընթացքում իրականացրել է 12 ծրագիր՝ մոտ 85 մլն դրամ փոխանցելով մեր երկրում կարևոր գործունեություն իրականացնող տարբեր հիմնադրամների:

Ամեն ինչ սկսվում է մի դրամից...

5

Ռիսկերի կառավարում

Հիմնական տնտեսական նորմատիվներ

22

Ռիսկերի կառավարման հիմնական մոտեցումներ

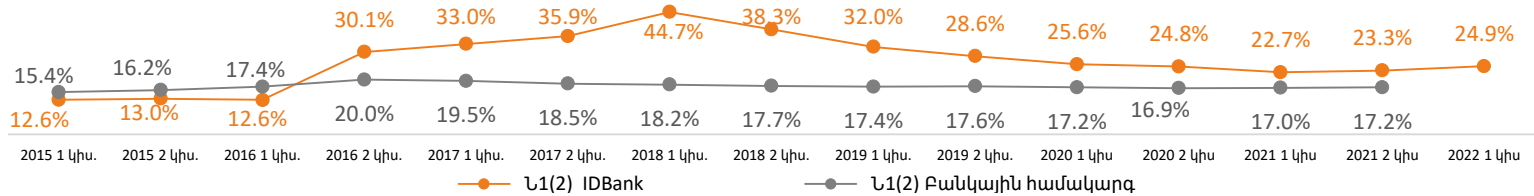
23

Ֆինանսական տնտեսական նորմատիվներ

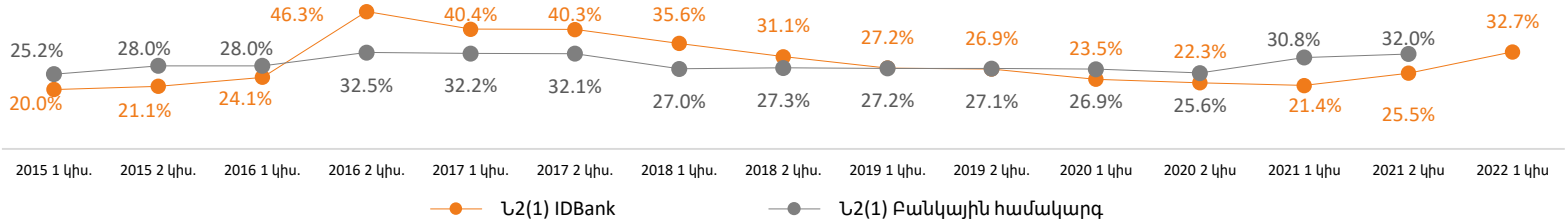
Բանկի ֆինանսական կայունությունը բնութագրող երկու ցուցանիշները՝ կապիտալի համարժեքությունը և իրացվելիությունը, գտնվում են պահանջվող նվազագույն մեծությունից բարձր մակարդակում:

2022 թվականի հունիսին Բանկի կապիտալի համարժեքության նորմատիվը կազմել է 24.9% (պահանջվող նվազագույն մեծությունը 12% է), իսկ ընդհանուր և ընթացիկ իրացվելիության նորմատիվները՝ համապատասխանաբար 32.7% և 86.0% (պահանջվող նվազագույն մեծությունները համապատասխանաբար 15% և 60% են):

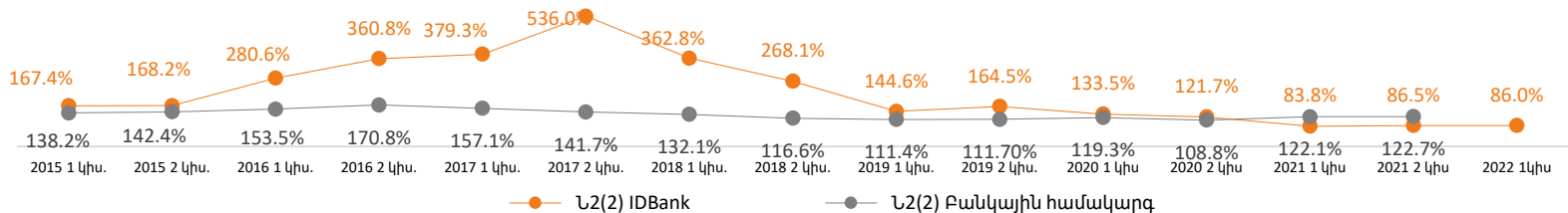
Կապիտալի համարժեքության նորմատիվ Ն1(2)



Ընդհանուր իրացվելիության նորմատիվ Ն2(1)



Ընթացիկ իրացվելիության նորմատիվ Ն2(2)



Ռիսկերի կառավարման հիմնական մոտեցումները

Վարկային ռիսկի կառավարում

Վարկավորման գործընթացում առաջացող ռիսկերի զգայման նպատակով Բանկը վարկավորման գործընթացի հիմքում դնում է հետևյալ սկզբունքները՝

- ✓ վարկի նպատակայնության և մարման աղբյուրների առկայությունը
- ✓ գրավի առարկան և գրավի առարկայի զգայունությունը տնտեսական և շուկայական զարգացումների նկատմամբ, ինչպես նաև վարկ/գրավ հարաբերակցության սահմանաչափերին համապատասխանությունը
- ✓ պոտենցիալ վարկառուի գործունեության տնտեսական ոլորտի առկա իրավիճակը, այդ ոլորտում դիմորդի գործունեությունը ծավալելու ուղղությամբ փորձառությունը, ոլորտում նրա դիրքը, ոլորտի մրցակցության աստիճանը և մրցակցությունը
- ✓ պոտենցիալ վարկառուի գործող բիզնեսի, զուտ համախառն եկամտի կայուն մակարդակի և/կամ դրական վարկային պատմության առկայությունը
- ✓ պոտենցիալ վարկառուի ֆինանսական վիճակը բնութագրող ցուցանիշների սահմանաչափերի սահմանումը

Վարկային ռիսկի կառավարումն իրականացվում է նաև վարկային ռիսկի անորոշակի սահմանմամբ և Բանկի ընդհանուր պորտֆելի ռիսկայնության գնահատմամբ:

Բանկը գտնվում է վարկային ռիսկերի կառավարման շարունակական զարգացման և արդիական մեթոդների ներդրման գործընթացում, մասնավորապես՝ Բանկում ներդրվում են վարկային ռիսկի կառավարման նոր արդիական մոտեցումներ և հաշվողական մոդելներ, մանրաձախ վարկավորման գործընթացի սթրիկային համակարգեր, հաճախորդների ռիսկայնության մակարդակների վրա հիմնված վարկերի գնազոյացման համակարգ (Advanced Risk-Based Pricing (RBP) model):

Իրացվելիության ռիսկի կառավարում

Իրացվելիության ռիսկի գնահատման և սահմանափակման համար Բանկը օրական կտրվածքով հաշվարկվում է իրացվելիության հիմնական տնտեսական նորմատիվները, որոնց հիման վրա կայացվում են համապատասխան որոշումներ: Բանկը իրացվելիության ռիսկի կառավարումն իրականացնում է հետևյալ հիմնական մոդելների միջոցով՝

- ✓ Իրացվելիության ճեղքվածքի (GAP) մոդել,
- ✓ Իրացվելիության նորմատիվների վերլուծություն,
- ✓ Սթրես-թեստավորում:

Տոկոսադրույքի ռիսկի կառավարում

Տոկոսադրույքի ռիսկի գնահատման և սահմանափակման համար Բանկը, հաշվի առնելով շուկայում առկա տոկոսադրույքները, կատարում է տոկոսադրույքների գնահատում և համապատասխանեցում շուկայում գործող ցուցանիշներին, մշտապես վերահսկում է տոկոսադրույքի նկատմամբ զգայուն ակտիվների և պարտավորությունների միջև առկա ժամկետայնության ժողովածքը, իսկ շուկայական տոկոսադրույքների փոփոխության դեպքում արագ արձագանքելով, նվազագույնի է հասցվում փոփոխության արդյունքում Բանկի համար հնարավոր կորուստների ռիսկը:

Արտարժույթային ռիսկի կառավարում

Արտարժույթային ռիսկի կառավարման հիմնական սկզբունքն է նպաստել Բանկի արտարժույթային բաց դիրքերի արդյունավետ կառավարման գործընթացին՝ միաժամանակ հետևելով սահմանված արտարժույթային ռիսկի կառավարման նորմատիվային և ուղեկիշային ցուցանիշների սահմանաչափերի պահպանմանը:

Գործառնական ռիսկի կառավարում

Գործառնական ռիսկերի հայտնաբերման և դասակարգման համար Բանկն իրականացնում է ռիսկերի ինքնագնահատում, տեղի ունեցած գործառնական պատահարների վերաբերյալ տվյալների բազայի հավաքագրում և խաբեության ռիսկի հայտնաբերում («Կատարված, փոփոխված և հեռացված գործարքների», FPD/SPD/TPD տվյալների մասին հաշվետվությունների և Բանկում իրականացված գործարքների մշտադիտարկման միջոցով):

Մինչ նոր պրոդուկտների, նոր և վերանայվող ներքին իրավական ակտերի, բանկային գործառնությունների, գործողությունների և համակարգերի ներդրումը, Բանկը ԳՌ տեսանկյունից պոտենցիալ ռիսկերի բացահայտման նպատակով, ապահովում է վերջիններիս ուսումնասիրությունը և սահմանում է գործընթացների բալանային հաջորդականությունների ռիսկի հակվածության աստիճանները:

Երկրի ռիսկի կառավարում

Այլ երկրներում գրանցված և/կամ փաստացի գործունեություն իրականացնող կազմակերպությունների հետ ակտիվային գործարքների կլեման, թղթակցային հաշիվների բացման և հետհաշվեկշռային պայմանական պարտավորությունների ստանձնման դեպքերում, տվյալ երկրի հետ առաջին անգամ գործարքի կլեման պահին, ինչպես նաև հետագայում Բանկը գնահատում է տվյալ կազմակերպության երկրի ռիսկը՝ հիմք ընդունելով միջազգային ռեյտինգային ընկերություններից մեկի (Moody's, Standard&Poor's, Fitch) կողմից տվյալ երկրին շնորհված վարկանիշը և ներքին ընթացակարգով սահմանված սահմանաչափերը:

Ռիսկերի կառավարման հիմնական մոտեցումները

Համբավի ռիսկի կառավարում

Կառավարման նպատակն է բացահայտել «Այրի Բանկ» ՓԲԸ բնականոն գործունեության ընթացքում բանկի վերաբերյալ հանրության բացասական կարծիքի առաջացման ուղղությունները և սահմանել Բանկի կողմից համբավի ռիսկի կանխարգելմանը/սվազեցմանն ուղղված միջոցառումների հիմնական ուղղությունները:

Թվարկված ռիսկերի գծով Բանկում գործող նորմատիվային դաշտը կարգավորվում է IDBank-ի ներքին և ԶՀ Կենտրոնական բանկի կողմից հաստատված համապատասխան իրավական ակտերով:

30/06/2022թ դրությամբ նորմատիվների գծով խախտումներ առկա չեն:

Ռազմավարական ռիսկի կառավարում

Ռազմավարական ռիսկի կառավարման հիմնական նպատակն է անհամապատասխան Բիզնես մոդելի որդեգրման արդյունքում առաջացող կամ հնարավոր կորուստները սվազագույնի հասցնելը: Ռազմավարական ռիսկի առաջացման հնարավորությունը բացահայտելու և գնահատելու նպատակով Բանկը ներդնում է չափանիշներ, որոնց կարգավիճակի և մեծության փոփոխությունը նշանակում է Բանկի գործունեության որոշակի ուղղության բնույթի փոփոխություն, և հետևաբար, որակապես այլ բնույթի ռազմավարական ռիսկ կրելու հնարավորություն:

ՊԱՏԱՆԻԱԼԱՏՈՒ ԱՆՁԱՆՑ ՀԱՅՏԱՐԱՐՈՒԹՅՈՒՆ

Սույնով հավաստիացնում ենք, որ մեր լավագույն տեղեկացվածության համաձայն՝

1. IDBank-ի՝ 2022 թվականի առաջին կիսամյակի հաշվետվությունում ներառված տեղեկությունները ճշգրիտ են և լիարժեք, բոլոր էական առումներով համապատասխանում են իրավական ակտերով սահմանված պահանջներին:
2. 2022 թվականի առաջին կիսամյակի աուդիտ չանցած ֆինանսական հաշվետվությունները կազմված են ֆինանսական հաշվետվությունների միջազգային ստանդարտների համաձայն և, բոլոր էական առումներով, ճշգրիտ և լիարժեք ձևով արտացոլում են Բանկի ակտիվների և պարտավորությունների, ֆինանսական վիճակի, եկամուտների և ծախսերի իրական պատկերը 2022 թվականի հունիսի 30-ի դրությամբ:

Մեեր Աբրահամյան	Վարչության նախագահ
(անուն, ազգանուն)	(պաշտոն)
Արման Ասատրյան	Ֆինանսական տնօրեն, Վարչության անդամ
(անուն, ազգանուն)	(պաշտոն)
Կարեն Նալբանդյան	Բիզնեսի զարգացման տնօրեն, Վարչության անդամ
(անուն, ազգանուն)	(պաշտոն)
Ռաֆիկ Սուվարյան	Ռիսկերի կառավարման գծով տնօրեն, Վարչության անդամ
(անուն, ազգանուն)	(պաշտոն)
Անուշիկ Խաչատրյան	Գլխավոր հաշվապահ, Վարչության անդամ
(անուն, ազգանուն)	(պաշտոն)
Սերգեյ Առաքելյան	Թվային բանկինգի տնօրեն, Վարչության անդամ
(անուն, ազգանուն)	(պաշտոն)
Տիգրան Մխիթարյան	Կորպորատիվ բիզնեսի գծով տնօրեն Վարչության անդամ
(անուն, ազգանուն)	(պաշտոն)